

**SURAT PENGESAHAN DAFTAR ISIAN PELAKSANAAN ANGGARAN
TAHUN ANGGARAN 2012
NOMOR : 0001/035-01.1.01/00/2012**

A. Dasar :

1. UU No. 17 Tahun 2003 tentang Keuangan Negara
2. UU No. 1 Tahun 2004 tentang Perbendaharaan Negara
3. Undang-Undang APBN TA 2012
4. Keputusan Presiden Rincian ABPP Tahun 2012 dan SPRKAKL NO. STAP-035.01.01-00/AG/2011, STAP-035.01.02-00/AG/2011, STAP-035.01.06-00/AG/2011
5. Dasar lain

B. Dengan ini disahkan Alokasi Anggaran :

1. Kementerian Negara / Lembaga : (035) KEMENTERIAN KOORDINATOR BIDANG PEREKONOMIAN
 2. Unit Organisasi : (01) KEMENTERIAN KOORDINATOR BIDANG PEREKONOMIAN
 3. Provinsi : (01) DKI JAKARTA
 4. Kode>Nama Satker : (427752) MENKO BIDANG PEREKONOMIAN
- Sebesar : Rp. 236.382.300.000 (***DUA RATUS TIGA PULUH ENAM MILYAR TIGA RATUS DELAPAN PULUH DUA JUTA TIGA RATUS RIBU RUPIAH***)

Untuk fungsi sub fungsi dan kegiatan-kegiatan sebagai berikut :
Kode dan Nama Fungsi dan Sub Fungsi :

Terlampir

Kode dan Nama Program dan Kegiatan :

Jumlah Uang


Terlampir

C. Sumber Dana Berasal :

1. Rupiah Murni	Rp.	233.714.300.000	4. Pinjaman/Hibah Dalam Negeri	Rp.	0
2. PNBP			- Pinjaman Dalam Negeri	Rp.	0
PNBP TA Berjalan	Rp.	0	- Hibah Dalam Negeri	Rp.	0
3. Pinjaman/Hibah Luar Negeri	Rp.	2.668.000.000	5. Hibah Langsung	Rp.	0
- Pinjaman Luar Negeri	Rp.	0	- Hibah Luar Negeri Langsung	Rp.	0
- Hibah Luar Negeri	Rp.	2.668.000.000	- Hibah Dalam Negeri Langsung	Rp.	0
D. Pencairan dana dilakukan melalui :					
1. KPPN JAKARTA I	(018) Rp.	233.714.300.000	2. KPPN JAKARTA VI (KHUSUS)	(140) Rp.	2.668.000.000

- E. Surat Pengesahan ini berlaku sebagai dasar pencairan / pengesahan bagi Bendahara Umum Negara/Kuasa Bendahara Umum Negara.
Tanggung jawab terhadap penetapan dan perhitungan biaya serta penggunaan dana yang tertuang dalam DIPA sepenuhnya berada pada Pengguna Anggaran/Kuasa Pengguna Anggaran.
Setiap pejabat dilarang melakukan tindakan yang berakibat pengeluaran atas beban APBN jika anggaran untuk membiayai pengeluaran tersebut tidak tersedia atau tidak cukup tersedia.
- F. DIPA ini berlaku sejak tanggal 1 Januari 2012 sampai dengan 31 Desember 2012.

Jakarta, 9 Desember 2011
A.N. MENTERI KEUANGAN RI
DIREKTUR JENDERAL PERBENDAHARAAN


AGUS SUPRIJANTO
NIP. 195308141975071001

LAMPIRAN
SURAT PENGESAHAN DAFTAR ISIAN PELAKSANAAN ANGGARAN
TAHUN ANGGARAN 2012
NOMOR : 0001/035-01.1.01/00/2012

Satker : (427752) MENKO BIDANG PEREKONOMIAN

01	PELAYANAN UMUM	Rp.	99.482.300.000
01.03	PELAYANAN UMUM	Rp.	96.482.300.000
01.06	PEMBANGUNAN DAERAH	Rp.	3.000.000.000
04	EKONOMI	Rp.	114.300.000.000
04.01	PERDAGANGAN, PENGEMBANGAN USAHA, KOPERASI DAN UKM	Rp.	55.600.000.000
04.02	TENAGA KERJA	Rp.	1.500.000.000
04.03	PERTANIAN, KEHUTANAN, PERIKANAN DAN KELAUTAN	Rp.	15.000.000.000
04.04	PENGAIRAN	Rp.	3.500.000.000
04.05	BAHAN BAKAR DAN ENERGI	Rp.	15.000.000.000
04.06	PERTAMBANGAN	Rp.	1.600.000.000
04.07	INDUSTRI DAN KONSTRUKSI	Rp.	1.300.000.000
04.08	TRANSPORTASI	Rp.	9.000.000.000
04.09	TELEKOMUNIKASI	Rp.	2.200.000.000
04.90	EKONOMI LAINNYA	Rp.	9.600.000.000
06	PERUMAHAN DAN FASILITAS UMUM	Rp.	22.600.000.000
06.90	PERUMAHAN DAN FASILITAS UMUM LAINNYA	Rp.	22.600.000.000

LAMPIRAN
SURAT PENGESAHAN DAFTAR ISIAN PELAKSANAAN ANGGARAN
TAHUN ANGGARAN 2012
NOMOR : 0001/035-01.1.01/00/2012

Satker : (427752) MENKO BIDANG PEREKONOMIAN

035.01.01	Program Dukungan Manajemen dan Pelaksanaan Tugas Teknis Lainnya Kemenko Perekonomian	Rp.	91.482.300.000
035.01.01.2486	Peningkatan Pelayanan Perencanaan	Rp.	19.000.000.000
035.01.01.2487	Peningkatan dan Pengelolaan Layanan Persidangan, Hukum dan Humas	Rp.	3.000.000.000
035.01.01.2488	Peningkatan dan Pengelolaan Pelayanan Umum (Manajemen)	Rp.	64.382.300.000
035.01.01.2489	Pengawasan Inspektorat	Rp.	900.000.000
035.01.01.2490	Penelaahan Kebijakan Bidang Perekonomian	Rp.	4.200.000.000
035.01.02	Program Peningkatan Sarana dan Prasarana Aparatur Kemenko Perekonomian	Rp.	5.000.000.000
035.01.02.2491	Peningkatan dan Pengelolaan Pelayanan Umum (Sarpras)	Rp.	5.000.000.000
035.01.06	Program Koordinasi Kebijakan Bidang Perekonomian	Rp.	139.900.000.000
035.01.06.2492	Koordinasi Kebijakan Makro	Rp.	1.500.000.000
035.01.06.2493	Koordinasi Kebijakan Pengembangan Bahan Bakar Nabati	Rp.	1.200.000.000
035.01.06.2494	Koordinasi Kebijakan Pengembangan Desa Mandiri Energi	Rp.	1.200.000.000
035.01.06.2495	Koordinasi Pengembangan dan Penerapan Sistem Nasional Single Windows dan Integrasi Ke dalam Sistem Asw	Rp.	4.500.000.000
035.01.06.2496	Koordinasi Penataan Kelembagaan Pengembangan Ukm Berbasis Teknologi	Rp.	4.900.000.000
035.01.06.2497	Koordinasi Pembiayaan Kredit, Asuransi, dan Remitansi Untuk Pekerja Migran	Rp.	1.500.000.000
035.01.06.2498	Koordinasi Kebijakan Bumh	Rp.	1.500.000.000
035.01.06.2499	Koordinasi Efisiensi Distribusi dan Peredaran Barang dalam Negeri	Rp.	1.500.000.000
035.01.06.2500	Koordinasi Penataan dan Pengembangan Sistem Logistik Nasional	Rp.	3.600.000.000
035.01.06.2501	Koordinasi Kebijakan Ekonomi dan Keuangan Daerah	Rp.	3.000.000.000
035.01.06.2502	Koordinasi dan Sinkronisasi Kebijakan Bidang Energi dan Ketenagalistrikan	Rp.	2.000.000.000
035.01.06.2503	Koordinasi Kebijakan Fiskal	Rp.	1.500.000.000
035.01.06.2504	Koordinasi dan Sinkronisasi Kebijakan Bidang Gas Bumi	Rp.	1.800.000.000
035.01.06.2505	Koordinasi Peningkatan dan Pengembangan Industri Manufaktur	Rp.	1.300.000.000
035.01.06.2506	Koordinasi Pengembangan Urusan Infrastruktur Sumber Daya Air	Rp.	3.500.000.000
035.01.06.2507	Koordinasi Pengembangan Urusan Infrastruktur Transportasi	Rp.	9.000.000.000
035.01.06.2508	Koordinasi dan Sinkronisasi Kebijakan Bidang Kehutanan	Rp.	2.000.000.000
035.01.06.2509	Koordinasi Pengembangan Urusan Kelembagaan dan Pembiayaan Pertanian dan Kelautan	Rp.	2.000.000.000
035.01.06.2510	Koordinasi Pengembangan Kerjasama Ekonomi dan Pembiayaan Amerika dan Pasifik	Rp.	10.750.000.000
035.01.06.2511	Koordinasi Pengembangan Kerjasama Ekonomi dan Pembiayaan Asia	Rp.	3.000.000.000
035.01.06.2512	Koordinasi Pengembangan Kerjasama Ekonomi dan Pembiayaan Eropa, Afrika dan Timur Tengah	Rp.	2.500.000.000
035.01.06.2513	Koordinasi Pengembangan Kerjasama Ekonomi dan Pembiayaan Multilateral	Rp.	1.750.000.000
035.01.06.2514	Koordinasi Pengembangan Kerjasama Ekonomi dan Pembiayaan Regional	Rp.	5.500.000.000
035.01.06.2515	Koordinasi dan Sinkronisasi Kebijakan Bidang Minyak Bumi, Bidang Extractive Industries Transparency, dan Bidang Percepatan Penyediaan dan Pemanfaatan Energi Alternatif	Rp.	10.000.000.000
035.01.06.2516	Koordinasi Pengembangan Urusan Pangan	Rp.	3.500.000.000
035.01.06.2517	Koordinasi Kebijakan Kredit Usaha Rakyat (Kur)	Rp.	1.500.000.000
035.01.06.2518	Koordinasi Kebijakan Pasar Modal, Perbankan dan Lembaga Keuangan Bukan Bank	Rp.	1.500.000.000

LAMPIRAN
SURAT PENGESAHAN DAFTAR ISIAN PELAKSANAAN ANGGARAN
TAHUN ANGGARAN 2012
NOMOR : 0001/035-01.1.01/00/2012

Satker : (427752) MENKO BIDANG PEREKONOMIAN

035.01.06.2519	Koordinasi Kebijakan Pemberdayaan Umkm, Koperasi , dan Industri Pariwisata	Rp.	1.500.000.000
035.01.06.2520	Koordinasi Pengembangan Urusan Penataan Ruang dan Pengembangan Wilayah	Rp.	20.400.000.000
035.01.06.2521	Koordinasi Peningkatan dan Pengembangan Ekspor	Rp.	4.700.000.000
035.01.06.2522	Koordinasi Kebijakan Perbaikan Iklim Usaha	Rp.	1.500.000.000
035.01.06.2523	Koordinasi Peningkatan Ekspor dan Peningkatan Investasi (Pepi)	Rp.	12.000.000.000
035.01.06.2524	Koordinasi Pengembangan Urusan Perikanan dan Peternakan	Rp.	2.100.000.000
035.01.06.2525	Koordinasi Bidang Perkebunan dan Hortikultura	Rp.	2.200.000.000
035.01.06.2526	Koordinasi dan Sinkronisasi Kebijakan Bidang Pertambangan Umum	Rp.	1.600.000.000
035.01.06.2527	Koordinasi Pengembangan Urusan Perumahan	Rp.	2.200.000.000
035.01.06.2528	Koordinasi Pengembangan dan Pengelolaan Urusan Sarana dan Prasarana Pertanian dan Kelautan Khususnya Perikanan	Rp.	2.000.000.000
035.01.06.2529	Koordinasi Pengembangan Urusan Telematika dan Utilitas	Rp.	2.200.000.000

**DAFTAR ISIAN PELAKSANAAN ANGGARAN
TAHUN ANGGARAN 2012
NOMOR : 0001/035-01.1.01/00/2012
IA. U M U M**

Kementerian Negara/Lembaga : (035) KEMENTERIAN KOORDINATOR BIDANG PEREKONOMIAN
Unit Organisasi : (01) KEMENTERIAN KOORDINATOR BIDANG PEREKONOMIAN
Provinsi : (01) DKI JAKARTA
Kode>Nama Satker : (427752) MENKO BIDANG PEREKONOMIAN

Kuasa Pengguna Anggaran : Eddy Abdurrachman
Bendahara Pengeluaran : Sri Wahyuningsih
Pejabat Penanda tangan SPM : Sunoto Setyo

Halaman : IA. 1

1 Fungsi	01	PELAYANAN UMUM	99.482.300.000
	04	EKONOMI	114.300.000.000
	06	PERUMAHAN DAN FASILITAS UMUM	22.600.000.000
Sub Fungsi	01.03	PELAYANAN UMUM	96.482.300.000
	01.06	PEMBANGUNAN DAERAH	3.000.000.000
	04.01	PERDAGANGAN, PENGEMBANGAN USAHA, KOPERASI DAN UKM	55.600.000.000
	04.02	TENAGA KERJA	1.500.000.000
	04.03	PERTANIAN, KEHUTANAN, PERIKANAN DAN KELAUTAN	15.000.000.000
	04.04	PENGAIRAN	3.500.000.000
	04.05	BAHAN BAKAR DAN ENERGI	15.000.000.000
	04.06	PERTAMBANGAN	1.600.000.000
	04.07	INDUSTRI DAN KONSTRUKSI	1.300.000.000
	04.08	TRANSPORTASI	9.000.000.000
	04.09	TELEKOMUNIKASI	2.200.000.000
	04.90	EKONOMI LAINNYA	9.600.000.000
	06.90	PERUMAHAN DAN FASILITAS UMUM LAINNYA	22.600.000.000
2 Program	035.01.01	Program Dukungan Manajemen dan Pelaksanaan Tugas Teknis Lainnya Kemenko Perekonomian	91.482.300.000
Hasil (Outcome)		Meningkatnya Budaya Organisasi Berbasis Kinerja dan Kompetensi Serta Tata Kelola Organisasi yang Baik	
IKU Program	01	Persentase (%) Kepatuhan Terhadap Ketentuan Di Bidang Perencanaan Anggaran, Keuangan, Perlengkapan, dan Kepegawalan	
	02	Indeks Kepuasan Pelayanan Kesekretariatan dan Pengawasan	
	03	Persentase (%) Penggunaan Aplikasi Di Bidang Kesekretariatan	
	04	Kualifikasi Laporan Keuangan Tetap "Wajar Tanpa Pengecualian"	
	05	Persentase (%) Sumber Daya Manusia yang Memenuhi Standar Kompetensi	
Kegiatan	2486	Peningkatan Pelayanan Perencanaan	19.000.000.000
Indikator Kinerja Kegiatan	001	Jumlah Konsep Rencana Kerja dan Anggaran	
	002	Persentase (%) Kemajuan Reformasi Birokrasi Di Bidang Organisasi dan Tata Laksana (Ortala)	
	003	Persentase (%) Pemanfaatan Teknologi Informasi Komunikasi yang Digunakan Oleh Stekholder Berjenjang	
	004	Persentase (%) Laporan Kinerja Kementerian Koordinator Bidang Perekonomian yang Tepat Waktu dan Sesuai Standar	

**DAFTAR ISIAN PELAKSANAAN ANGGARAN
TAHUN ANGGARAN 2012
NOMOR : 0001/035-01.1.01/00/2012
IA. U M U M**

Kementerian Negara/Lembaga : (035) KEMENTERIAN KOORDINATOR BIDANG PEREKONOMIAN
Unit Organisasi : (01) KEMENTERIAN KOORDINATOR BIDANG PEREKONOMIAN
Provinsi : (01) DKI JAKARTA
Kode>Nama Satker : (427752) MENKO BIDANG PEREKONOMIAN

Kuasa Pengguna Anggaran : Eddy Abdurrachman
Bendahara Pengeluaran : Sri Wahyuningsih
Pejabat Penanda tangan SPM : Sunoto Setyo

Halaman : IA . 2

Keluaran (Output)	2486.001		27,00	19.000.000.000
Kegiatan	2487	Peningkatan dan Pengelolaan Layanan Persidangan, Hukum dan Humas		3.000.000.000
Indikator Kinerja Kegiatan	001	Jumlah Sosialisasi/Diseminasi/Publikasi Kebijakan Bidang Perekonomian		
	002	Jumlah Laporan Audit Komunikasi Kebijakan Bidang Perekonomian		
	003	Jumlah Penyiapan Persidangan dan Protokoler Kementerian Koordinator Bidang Perekonomian		
	004	Persentase (%) Pelaporan Rapat Koordinasi dan Laporan Evaluasi Pelaksanaan Rapat Koordinasi Tepat Waktu		
	005	Jumlah Rancangan Peraturan Perundang-Undangan		
	006	Jumlah Telaahan/Analisa Hukum dan Peraturan Perundang-Undangan		
	007	Persentase (%) Sistem Jaringan Dokumentasi dan Informasi Hukum		
Keluaran (Output)	2487.001	Dokumen persidangan, hukum, dan kehumasan	7,00 Dokumen	3.000.000.000
Kegiatan	2488	Peningkatan dan Pengelolaan Pelayanan Umum (Manajemen)		64.382.300.000
Indikator Kinerja Kegiatan	001	Persentase (%) Penempatan Pegawai Sesuai Persyaratan Kompetensi		
	002	Persentase (%) Kepatuhan Pegawai Dalam Pelaksanaan Disiplin		
	003	Persentase (%) Pengembangan Character Building Pegawai Melalui Pelatihan		
	004	Persentase (%) Laporan Keuangan Sesuai Standar Akuntansi Pemerintah (Sap)		
	005	Persentase (%) Hasil Pemantauan dan Evaluasi Apip yang Ditindaklanjuti		
	006	Persentase (%) Anggaran yang Cair Tepat Waktu		
	007	Persentase (%) Implementasi Sistem Akuntansi Instansi (Sistem Akuntansi Keuangan dan Sistem Informasi Manajemen Barang Milik Negara/Simak Bmn)		
	008	Jumlah Dokumen Perjalanan Dinas Luar Negeri yang Dapat Diselesaikan		
	009	Persentase (%) Peningkatan Manajemen Kearsipan Dalam Rangka Penatausahaan Arsip Modern		
	010	Jumlah Pegawai yang Terbayar Gaji dan Tunjangan		
	011	Jumlah Bulan Terselenggaranya Operasional dan Pemeliharaan Perkantoran		
Keluaran (Output)	2488.001	Laporan pelayanan administrasi umum, kepegawaian, keuangan, kerumahtanggaan dan perlengkapan	9,00 Laporan	6.137.000.000
	2488.002	Layanan Perkantoran	12,00 Bulan Layanan	58.245.300.000
Kegiatan	2489	Pengawasan Inspektorat		900.000.000
Indikator Kinerja Kegiatan	001	Persentase (%) Ketidaktaatan Dalam Pelaksanaan Kegiatan yang Diawasi Terhadap Peraturan Perundangan yang Berlaku		
	002	Persentase (%) Potensi Kerugian Negara		
	003	Jumlah Laporan Hasil Pengawasan Tepat Waktu		

**DAFTAR ISIAN PELAKSANAAN ANGGARAN
TAHUN ANGGARAN 2012
NOMOR : 0001/035-01.1.01/00/2012
IA. U M U M**

Kementerian Negara/Lembaga : (035) KEMENTERIAN KOORDINATOR BIDANG PEREKONOMIAN
Unit Organisasi : (01) KEMENTERIAN KOORDINATOR BIDANG PEREKONOMIAN
Provinsi : (01) DKI JAKARTA
Kode>Nama Satker : (427752) MENKO BIDANG PEREKONOMIAN

Kuasa Pengguna Anggaran : Eddy Abdurrachman
Bendahara Pengeluaran : Sri Wahyuningsih
Pejabat Penanda tangan SPM : Sunoto Setyo

Halaman : IA . 3

Keluaran (Output)	2489.001	Laporan hasil pengawasan intern		
Kegiatan	2490	Penelaahan Kebijakan Bidang Perekonomian	3,00 Laporan	900.000.000
Indikator Kinerja Kegiatan	001	Jumlah Laporan Kegiatan Bidang Hukum dan Kelembagaan yang Dilaksanakan		4.200.000.000
	002	Jumlah Laporan Kegiatan Bidang Persaingan Usaha yang Dilaksanakan		
	003	Jumlah Laporan Kegiatan Bidang Penanggulangan Kemiskinan yang Dilaksanakan		
	004	Jumlah Laporan Kegiatan Bidang Investasi dan Kemitraan Pemerintah-Swasta yang Dilaksanakan		
	005	Jumlah Laporan Kegiatan Bidang Ketenagakerjaan yang Dilaksanakan		
	006	Jumlah Laporan Kegiatan Bidang Inovasi Teknologi yang Dilaksanakan		
Keluaran (Output)	2490.002	Laporan hasil penelaahan kebijakan bidang perekonomian	4,00 Laporan	4.200.000.000
Program	035.01.02	Program Peningkatan Sarana dan Prasarana Aparatur Kemenko Perekonomian		5.000.000.000
Hasil (Outcome)		Meningkatnya Produktifitas Pegawai		
IKU Program	01	Persentase (%) Kualitas Sarana dan Prasarana		
Kegiatan	2491	Peningkatan dan Pengelolaan Pelayanan Umum (Sarpras)		5.000.000.000
Indikator Kinerja Kegiatan	001	Persentase (%) Pemenuhan Sarana dan Prasarana Kerja		
Keluaran (Output)	2491.001	Sarana dan prasarana yang berkualitas untuk seluruh pegawai	150,00 Unit	5.000.000.000
Program	035.01.06	Program Koordinasi Kebijakan Bidang Perekonomian		139.900.000.000
Hasil (Outcome)		Meningkatnya Efektivitas Koordinasi Kebijakan Ekonomi Makro dan Keuangan		
IKU Program	01	Indeks Pelaksanaan Rencana Tindak Strategi Koordinasi Kebijakan Ekonomi Makro dan Keuangan Secara Tepat Waktu		
	02	Indeks Penerbitan Laporan Tahunan Pelaksanaan Strategi Koordinasi Kebijakan Ekonomi Makro dan Keuangan yang Berkualitas		
	03	Indeks Pelaksanaan Rencana Tindak Koordinasi Kebijakan Kur Secara Tepat Waktu		
	04	Indeks Penerbitan Laporan Triwulanan Pelaksanaan Koordinasi Kebijakan Kur yang Berkualitas		
	05	Tingkat (Indeks) Efektivitas Koordinasi Perencanaan dan Penyusunan Kebijakan Di Bidang Pertanian dan Kelautan		
	06	Persentase (%) Rekomendasi Koordinasi yang Dapat Diimplementasikan Di Bidang Pertanian dan Kelautan		
	07	Tingkat (Index) Pelaksanaan Sinkronisasi Kebijakan Bidang Pertanian dan Kelautan		
	08	Jumlah Pelaksanaan Penugasan Khusus Dari Menteri Koordinator Bidang Perekonomian		
	09	Persentase (%) Penggunaan Energi Alternatif (Diluar Minyak Bumi) Terhadap Total Bauran Energi Nasional		

**DAFTAR ISIAN PELAKSANAAN ANGGARAN
TAHUN ANGGARAN 2012
NOMOR : 0001/035-01.1.01/00/2012
IA. U M U M**

Kementerian Negara/Lembaga : (035) KEMENTERIAN KOORDINATOR BIDANG PEREKONOMIAN
Unit Organisasi : (01) KEMENTERIAN KOORDINATOR BIDANG PEREKONOMIAN
Provinsi : (01) DKI JAKARTA
Kode>Nama Satker : (427752) MENKO BIDANG PEREKONOMIAN

Kuasa Pengguna Anggaran : Eddy Abdurrachman
Bendahara Pengeluaran : Sri Wahyuningsih
Pejabat Penanda tangan SPM : Sunoto Setyo

Halaman : IA . 4

IKU Program	10	Persentase (%) Rekomendasi Kebijakan Di Bidang Energi, Sumber Daya Mineral, dan Kehutanan yang Terimplementasi	
	11	Persentase (%) Penyelesaian Masalah Di Bidang Energi, Sumber Daya Mineral dan Kehutanan	
	12	Persentase (%) Pengurangan Bbm yang Tersubsitusi Oleh Energi Alternatif	
	13	Persentase (%) Partipasi Stakeholder Terhadap Kebijakan Extractive Industries Transparency Initiative	
	14	Persentase (%) Rekomendasi Kebijakan Peningkatan dan Pengembangan Industri, Perdagangan, Investasi, Umkm dan Pariwisata yang Terimplementasikan;	
	15	Indeks Efektifitas Kebijakan Industri , Perdagangan, Investasi, Umkm dan Pariwisata;	
	16	Persentase (%) Penyelesaian Kasus-Kasus Di Bidang Industri, Perdagangan, Investasi, Umkm dan Pariwisata;	
	17	Persentase (%) Rekomendasi Kebijakan Logistik Nasional yang Terimplementasikan	
	18	Jumlah Penyelesaian Masalah Khusus Dari Pimpinan yang Bersifat Adhoc	
	19	Persentase (%) Keterpaduan dan Keberlanjutan Pelayanan Infrastruktur	
	20	Persentase (%) Pengurangan Ketimpangan Pembangunan Antar Wilayah	
	21	Persentase (%) Kasus Infrastruktur yang terselesaikan	
	22	Persentase (%) Rekomendasi Kebijakan Di Bidang Infrastruktur dan Pengembangan Wilayah yang Terimplementasi	
	23	Jumlah Peraturan Perundang-Undangan Tentang Pengadaan Lahan	
	24	Jumlah Protap Tentang Penilaian Harga Lahan Oleh Independent Appraiser	
	25	Persentase (%) Jumlah Anggaran yang Disediakan Untuk Pembebasan Lahan.	
	26	Persentase (%) Jumlah Perda Rtrw Propinsi, Kabupaten/Kota yang Sudah Ditetapkan.	
	27	Persentase (%) Jumlah Perpres Rtrw Kawasan Strategis Nasional (Ksn) yang Sudah Ditetapkan.	
	28	Persentase (%) Agreement Di Bidang Perdagangan, Investasi dan Pembiayaan Internasional yang Disepakati.	
	29	Persentase (%) Peningkatan Ekspor Akibat Meningkatnya Kerjasama Ekonomi Internasional	
	30	Persentase (%) Peningkatan Investasi Asing dan Pembiayaan Internasional Akibat Meningkatnya Kerjasama Ekonomi Internasional	
Kegiatan	2492	Koordinasi Kebijakan Makro	1.500.000.000
Indikator Kinerja Kegiatan	001	Persentase (%) Pelaksanaan Rencana Tindak Kebijakan Makro yang Tepat Waktu	
	002	Persentase penerbitan laporan tahunan kebijakan makro yang berkualitas	
	003	Persentase jumlah rapat koordinasi dan sinkronisasi kebijakan makro yang menghasilkan	

**DAFTAR ISI AN PELAKSANAAN ANGGARAN
TAHUN ANGGARAN 2012
NOMOR : 0001/035-01.1.01/00/2012
IA. U M U M**

Kementerian Negara/Lembaga : (035) KEMENTERIAN KOORDINATOR BIDANG PEREKONOMIAN
Unit Organisasi : (01) KEMENTERIAN KOORDINATOR BIDANG PEREKONOMIAN
Provinsi : (01) DKI JAKARTA
Kode>Nama Satker : (427752) MENKO BIDANG PEREKONOMIAN

Kuasa Pengguna Anggaran : Eddy Abdurrachman
Bendahara Pengeluaran : Sri Wahyuningsih
Pejabat Penanda tangan SPM : Sunoto Setyo

Halaman : IA . 5

Indikator Kinerja Kegiatan		kesepakatan bersama diantara pihak-pihak yang terkait		
	004	Persentase kajian yang efektif dan mendukung perumusan kebijakan makro		
	005	Persentase peninjauan/pengamatan pelaksanaan kebijakan/program makro		
Keluaran (Output)	2492.001	Laporan hasil koordinasi kebijakan makro	6,00 Laporan	1.500.000.000
Kegiatan	2493	Koordinasi Kebijakan Pengembangan Bahan Bakar Nabati		1.200.000.000
Indikator Kinerja Kegiatan	001	Persentase (%) Rekomendasi Hasil Koordinasi Kebijakan Pengembangan Bahan Bakar Nabati yang Diimplementasikan		
	002	Jumlah rekomendasi hasil koordinasi pengembangan bahan bakar nabati		
Keluaran (Output)	2493.001	Laporan hasil koordinasi kebijakan pengembangan bahan bakar nabati	1,00 Laporan	1.200.000.000
Kegiatan	2494	Koordinasi Kebijakan Pengembangan Desa Mandiri Energi		1.200.000.000
Indikator Kinerja Kegiatan	001	Persentase (%) Rekomendasi Hasil Koordinasi Kebijakan Dalam Pelaksanaan Kebijakan Desa Mandiri Energi yang dilaksanakan		
	002	Jumlah rekomendasi hasil sinkronisasi, monitoring dan evaluasi pelaksanaan kebijakan Desa Mandiri Energi		
Keluaran (Output)	2494.001	Laporan hasil koordinasi kebijakan pengembangan desa mandiri energi	2,00 Laporan	1.200.000.000
Kegiatan	2495	Koordinasi Pengembangan dan Penerapan Sistem Nasional Single Windows dan Integrasi Ke dalam Sistem Asw		4.500.000.000
Indikator Kinerja Kegiatan	001	Prosentase rekomendasi kebijakan penerapan dan pengembangan sistem NSW yang terimplementasikan		
	002	Prosentase rekomendasi kebijakan integrasi sistem NSW ke ASW		
	003	Persentase pemahaman peserta terhadap materi sosialisasi kebijakan penerapan dan pengembangan sistem NSW dan ASW		
	004	Persentase laporan monitoring dan evaluasi pelaksanaan kebijakan penerapan dan pengembangan sistem NSW yang ditindaklanjuti		
Keluaran (Output)	2495.001	Laporan hasil koordinasi pengembangan dan penerapan sistem nasional single window dan integrasi kedalam sistem ASW	3,00 Laporan	4.500.000.000
Kegiatan	2496	Koordinasi Penataan Kelembagaan Pengembangan Ukm Berbasis Teknologi		4.900.000.000
Indikator Kinerja Kegiatan	001	Persentase (%) Rekomendasi Hasil Koordinasi Kebijakan Pengembangan Ukm Berbasis Inovasi yang Ditindaklanjuti;		
	002	Persentase pemahaman peserta terhadap materi sosialisasi kebijakan pengembangan UKM berbasis teknologi		
	003	Persentase laporan monitoring dan evaluasi pelaksanaan kebijakan pengembangan UKM berbasis teknologi yang ditindaklanjuti		

**DAFTAR ISIAN PELAKSANAAN ANGGARAN
TAHUN ANGGARAN 2012
NOMOR : 0001/035-01.1.01/00/2012
IA. U M U M**

Kementerian Negara/Lembaga : (035) KEMENTERIAN KOORDINATOR BIDANG PEREKONOMIAN
Unit Organisasi : (01) KEMENTERIAN KOORDINATOR BIDANG PEREKONOMIAN
Provinsi : (01) DKI JAKARTA
Kode>Nama Satker : (427752) MENKO BIDANG PEREKONOMIAN

Kuasa Pengguna Anggaran : Eddy Abdurrachman
Bendahara Pengeluaran : Sri Wahyuningsih
Pejabat Penanda tangan SPM : Sunoto Setyo

Halaman : IA . 6

Indikator Kinerja Kegiatan	004	Persentase rekomendasi laporan kajian kebijakan pengembangan UKM berbasis teknologi yang ditindaklanjuti		
Keluaran (Output) Kegiatan	2496.001 2497	Laporan hasil koordinasi penataan kelembagaan pengembangan UKM berbasis teknologi	5,00 Laporan	4.900.000.000
Indikator Kinerja Kegiatan	001	Koordinasi Pembiayaan Kredit, Asuransi, dan Remitansi Untuk Pekerja Migran		1.500.000.000
	002	Persentase (%) Rekomendasi Hasil Koordinasi Kebijakan Koordinasi Pembiayaan Kredit, Asuransi, dan Remitansi Untuk Pekerja Migran yang Diimplementasikan		
	003	Rekomendasi kebijakan sklm kredit perbankan bagi pekerja migran pada tingkat nasional		
	004	Rekomendasi kebijakan perubahan ketentuan asuransi TKI yang mengutamakan perbaikan tata kelola konsorsium asuransi TKI.		
Keluaran (Output) Kegiatan	2497.001 2498	Rekomendasi kebijakan peningkatan jumlah lembaga keuangan nasional dan kualitas produknya dalam melayani remitansi pekerja migran.	4,00 Laporan	1.500.000.000
Indikator Kinerja Kegiatan	001	Laporan hasil koordinasi pembiayaan kredit, asuransi, dan remitansi untuk pekerja migran		1.500.000.000
	002	Koordinasi Kebijakan Bumh		
	003	Persentase (%) Pelaksanaan Rencana Tindak Kebijakan Bumh yang Tepat Waktu		
	004	Persentase (%) Penerbitan Laporan Tahunan Kebijakan Bumh yang Berkualitas		
	005	Persentase (%) Jumlah Rapat Koordinasi dan Sinkronisasi Kebijakan Bumh yang Menghasilkan Kesepakatan Bersama Diantara Pihak-Pihak yang Terkait		
	005	Persentase (%) Kajian yang Efektif dan Mendukung Perumusan Kebijakan Bumh		
Keluaran (Output) Kegiatan	2498.001 2499	Persentase peninjauan/pengamatan pelaksanaan kebijakan/ program BUMN	5,00 Laporan	1.500.000.000
Indikator Kinerja Kegiatan	001	Laporan hasil koordinasi kebijakan Badan Usaha Milik Negara		1.500.000.000
	002	Koordinasi Efisiensi Distribusi dan Peredaran Barang dalam Negeri		
	003	Persentase (%) Rekomendasi Kebijakan Distribusi Komoditas Nasional dan Pengawasan Barang Beredar yang Terimplementasikan;		
	004	Persentase Pemahaman peserta terhadap materi sosialisasi kebijakan distribusi dan pengawasan barang beredar		
	003	Persentase (%) Laporan Monitoring dan Evaluasi Pelaksanaan Kebijakan Distribusi Komoditas Nasional dan Pengawasan Barang Beredar yang Ditindaklanjuti;		
	004	Persentase (%) Laporan Kajian Kebijakan Distribusi dan Pengawasan Barang Dalam Negeri yang Ditindaklanjuti		
Keluaran (Output) Kegiatan	2499.001 2500	Persentase (%) Laporan Kajian Kebijakan Distribusi dan Pengawasan Barang Dalam Negeri yang Ditindaklanjuti	4,00 Laporan	1.500.000.000
Indikator Kinerja Kegiatan	001	Laporan hasil koordinasi efisiensi distribusi dan peredaran barang dalam negeri		3.600.000.000
	001	Koordinasi Penataan dan Pengembangan Sistem Logistik Nasional		
	001	Persentase rekomendasi kebijakan pembenahan sistem logistik nasional yang terimplementasikan		

**DAFTAR ISI AN PELAKSANAAN ANGGARAN
TAHUN ANGGARAN 2012
NOMOR : 0001/035-01.1.01/00/2012
IA. U M U M**

Kementerian Negara/Lembaga : (035) KEMENTERIAN KOORDINATOR BIDANG PEREKONOMIAN
Unit Organisasi : (01) KEMENTERIAN KOORDINATOR BIDANG PEREKONOMIAN
Provinsi : (01) DKI JAKARTA
Kode>Nama Satker : (427752) MENKO BIDANG PEREKONOMIAN

Kuasa Pengguna Anggaran : Eddy Abdurrachman
Bendahara Pengeluaran : Sri Wahyuningsih
Pejabat Penanda tangan SPM : Sunoto Setyo

Halaman : IA . 7

Indikator Kinerja Kegiatan	002	Persentase pemahaman peserta terhadap materi sosialisasi kebijakan pembenahan sistem logistik nasional		
	003	Persentase laporan monitoring dan evaluasi pelaksanaan kebijakan pembenahan sistem logistik nasional yang ditindaklanjuti		
	004	Persentase rekomendasi kajian kebijakan pembenahan sistem logistik nasional yang ditindaklanjuti		
Keluaran (Output) Kegiatan	2500.001	Laporan hasil koordinasi penataan dan pengembangan sistem logistik nasional	4,00 Laporan	3.600.000.000
	2501	Koordinasi Kebijakan Ekonomi dan Keuangan Daerah		3.000.000.000
Indikator Kinerja Kegiatan	001	Persentase (%) Pelaksanaan Rencana Tindak Kebijakan Ekonomi dan Keuangan Daerah yang Tepat Waktu		
	002	Persentase (%) Penerbitan Laporan Tahunan Kebijakan Ekonomi dan Keuangan Daerah yang Berkualitas		
	003	Persentase (%) Jumlah Rapat Koordinasi dan Sinkronisasi Kebijakan Ekonomi dan Keuangan Daerah yang Menghasilkan Kesepakatan Bersama Diantara Pihak-Pihak yang Terkait		
	004	Persentase (%) Kajian yang Efektif dan Mendukung Perumusan Kebijakan Ekonomi & Keuangan Daerah		
	005	Persentase jumlah rapat koordinasi tingkat nasional dan regional pengendalian inflasi daerah yang menghasilkan rekomendasi		
	006	Persentase jumlah penerbitan buletin sosialisasi kebijakan		
	007	Penambahan jumlah daerah yang membentuk TPID baru		
	008	Tersedianya prosedur pemerintahan		
Keluaran (Output) Kegiatan	2501.001	Laporan hasil koordinasi kebijakan ekonomi dan keuangan daerah	8,00 Laporan	3.000.000.000
	2502	Koordinasi dan Sinkronisasi Kebijakan Bidang Energi dan Ketenagalistrikan		2.000.000.000
Indikator Kinerja Kegiatan	001	Jumlah Laporan Kegiatan Koordinasi dan Sinkronisasi Implementasi Kebijakan Bidang Energi, dan Ketenagalistrikan;		
	002	Jumlah Laporan Kegiatan Pemantauan dan Analisis Tentang Masalah Atau Kegiatan Implementasi Kebijakan Bidang Energi, dan Ketenagalistrikan,		
	003	Jumlah Permasalahan yang Teridentifikasi Dikegiatan Energi, dan Ketenagalistrikan;		
	004	Persentase Rekomendasi Terhadap Penyelesaian Masalah Implementasi Kebijakan Energi, dan Ketenagalistrikan		
Keluaran (Output) Kegiatan	2502.001	Laporan hasil koordinasi dan sinkronisasi kebijakan bidang energi dan ketenagalistrikan	3,00 Laporan	2.000.000.000
	2503	Koordinasi Kebijakan Fiskal		1.500.000.000
Indikator Kinerja Kegiatan	001	Persentase (%) Pelaksanaan Rencana Tindak Kebijakan Fiskal yang Tepat Waktu		

**DAFTAR ISI AN PELAKSANAAN ANGGARAN
TAHUN ANGGARAN 2012
NOMOR : 0001/035-01.1.01/00/2012
IA. U M U M**

Kementerian Negara/Lembaga : (035) KEMENTERIAN KOORDINATOR BIDANG PEREKONOMIAN
Unit Organisasi : (01) KEMENTERIAN KOORDINATOR BIDANG PEREKONOMIAN
Provinsi : (01) DKI JAKARTA
Kode>Nama Satker : (427752) MENKO BIDANG PEREKONOMIAN

Kuasa Pengguna Anggaran : Eddy Abdurrachman
Bendahara Pengeluaran : Sri Wahyuningsih
Pejabat Penanda tangan SPM : Sunoto Setyo

Halaman : IA . 8

Indikator Kinerja Kegiatan	002	Persentase (%) Penerbitan Laporan Tahunan Kebijakan Fiskal yang Berkualitas		
	003	Persentase (%) Jumlah Rapat Koordinasi dan Sinkronisasi Kebijakan Fiskal yang Menghasilkan Kesepakatan Bersama Diantara Pihak-Pihak yang Terkait		
	004	Persentase (%) Kajian yang Efektif dan Mendukung Perumusan Kebijakan Fiskal		
	005	Persentase peninjauan/pengamatan pelaksanaan kebijakan/program fiskal		
Keluaran (Output) Kegiatan	2503.001	Laporan hasil koordinasi kebijakan fiskal	5,00 Laporan	1.500.000.000
Indikator Kinerja Kegiatan	2504	Koordinasi dan Sinkronisasi Kebijakan Bidang Gas Bumi		1.800.000.000
	001	Jumlah Laporan Kegiatan Koordinasi dan Sinkronisasi Implementasi Kebijakan Bidang Gas Bumi		
	002	Jumlah Laporan Kegiatan Pemantauan dan Analisis Tentang Masalah Atau Kegiatan Implementasi Kebijakan Gas Bumi		
	003	Persentase Permasalahan yang Teridentifikasi Dikegiatan Gas Bumi		
	004	Persentase Rekomendasi Terhadap Penyelesaian Masalah Implementasi Kebijakan Gas Bumi		
Keluaran (Output) Kegiatan	2504.001	Laporan hasil koordinasi dan sinkronisasi kebijakan bidang gas bumi	3,00 Laporan	1.800.000.000
Indikator Kinerja Kegiatan	2505	Koordinasi Peningkatan dan Pengembangan Industri Manufaktur		1.300.000.000
	001	Persentase (%) Rekomendasi Kebijakan Peningkatan dan Pengembangan Industri Manufaktur yang Terimplementasikan;		
	002	Prosentase pemahaman peserta terhadap materi sosialisasi Kebijakan industri manufaktur		
	003	Persentase (%) Laporan Monitoring dan Evaluasi Pelaksanaan Kebijakan Industri Manufaktur yang Ditindaklanjuti;		
	004	Persentase (%) Laporan Kajian Kebijakan Industri Manufaktur yang Ditindaklanjuti;		
Keluaran (Output) Kegiatan	2505.001	Laporan hasil koordinasi peningkatan dan pengembangan industri manufaktur	3,00 Laporan	1.300.000.000
Indikator Kinerja Kegiatan	2506	Koordinasi Pengembangan Urusan Infrastruktur Sumber Daya Air		3.500.000.000
	001	Presentase Jumlah Rakor Urusan Infrastruktur Sumber Daya Air yang Terimplementasi		
	002	Persentase (%) Rekomendasi Kebijakan Urusan Infrastruktur Sumber Daya Air yang Terimplementasi		
	003	Persentase (%) Jumlah Laporan Pemantauan dan Evaluasi Urusan Infrastruktur Sumber Daya Air yang Akurat, dan Tepat Waktu		
	004	Persentase jumlah pemahaman kebijakan kajian Urusan Infrastruktur Sumber Daya Air		
	005	Persentase (%) Jumlah Sosialisasi Kebijakan Dibidang Infrastruktur Sumber Daya Air yang Terlaksana		
	006	Persentase Jumlah Rakor dalam rangka JWG Indonesia-Singapore untuk pengembangan BBK (Batam, Bintan, Karimun)		

**DAFTAR ISIAN PELAKSANAAN ANGGARAN
TAHUN ANGGARAN 2012
NOMOR : 0001/035-01.1.01/00/2012
IA. U M U M**

Kementerian Negara/Lembaga : (035) KEMENTERIAN KOORDINATOR BIDANG PEREKONOMIAN
Unit Organisasi : (01) KEMENTERIAN KOORDINATOR BIDANG PEREKONOMIAN
Provinsi : (01) DKI JAKARTA
Kode>Nama Satker : (427752) MENKO BIDANG PEREKONOMIAN

Kuasa Pengguna Anggaran : Eddy Abdurrachman
Bendahara Pengeluaran : Sri Wahyuningsih
Pejabat Penanda tangan SPM : Sunoto Setyo

Halaman : IA . 9

Indikator Kinerja Kegiatan	007	Persentase jumlah rekomendasi dalam rangka peningkatan JWG Indonesia-Singapore untuk pengembangan BBK (Batam, Bintan, Karimun)		
Keluaran (Output)	2506.001	Laporan hasil koordinasi pengembangan urusan infrastruktur sumber daya air	3,00 Laporan	2.275.000.000
	2506.002	Laporan hasil koordinasi kerjasama Indonesia-Singapore untuk pengembangan Batam, Bintan, Karimun (BKK)	1,00 Laporan	1.225.000.000
Kegiatan	2507	Koordinasi Pengembangan Urusan Infrastruktur Transportasi		9.000.000.000
Indikator Kinerja Kegiatan	001	Persentase (%) Rekomendasi Hasil Koordinasi Kebijakan Urusan Infrastruktur Transportasi yang Terimplementasi		
	002	Persentase jumlah Rakor Urusan Infrastruktur Transportasi yang terimplementasi		
	003	Persentase jumlah laporan pemantauan dan evaluasi Urusan Infrastruktur Transportasi yang akurat, dan tepat waktu		
	004	Persentase jumlah pemahaman kebijakan dibidang Urusan Infrastruktur Transportasi		
	005	Persentase jumlah sosialisasi kebijakan dibidang Infrastruktur Transportasi yang terlaksana		
	006	Persentase jumlah Rakor Percepatan Pembangunan Infrastruktur Transportasi JABODETABEK yang terimplementasi		
	007	Persentase rekomendasi kebijakan Percepatan Pembangunan Infrastruktur Transportasi JABODETABEK yang terimplementasi		
Keluaran (Output)	2507.001	Laporan hasil koordinasi pengembangan urusan Infrastruktur transportasi	3,00 Laporan	3.900.000.000
	2507.002	Laporan hasil koordinasi pengembangan Infrastruktur transportasi JABODETABEK	2,00 Laporan	5.100.000.000
Kegiatan	2508	Koordinasi dan Sinkronisasi Kebijakan Bidang Kehutanan		2.000.000.000
Indikator Kinerja Kegiatan	001	Jumlah Laporan Kegiatan Koordinasi dan Sinkronisasi Implementasi Kebijakan Bidang Kehutanan;		
	002	Jumlah Laporan Kegiatan Pemantauan dan Analisis Tentang Masalah Atau Kegiatan Implementasi Kebijakan Bidang Kehutanan;		
	003	Persentase Permasalahan yang Teridentifikasi Dikegiatan Kehutanan;		
	004	Persentase Rekomendasi Terhadap Penyelesaian Masalah Implementasi Kebijakan Kehutanan.		
Keluaran (Output)	2508.001	Laporan hasil koordinasi dan sinkronisasi kebijakan bidang kehutanan	3,00 Laporan	2.000.000.000
Kegiatan	2509	Koordinasi Pengembangan Urusan Kelembagaan dan Pembiayaan Pertanian dan Kelautan		2.000.000.000
Indikator Kinerja Kegiatan	001	Jumlah rekomendasi kebijakan hasil koordinasi bidang kelembagaan dan pembiayaan pertanian dan kelautan		
	002	Jumlah rekomendasi hasil sinkronisasi, monitoring dan evaluasi pelaksanaan kebijakan bidang kelembagaan dan pembiayaan pertanian dan kelautan khususnya perikanan		
	003	Persentase rekomendasi kebijakan bidang kelembagaan dan pembiayaan pertanian dan		

**DAFTAR ISIAN PELAKSANAAN ANGGARAN
TAHUN ANGGARAN 2012
NOMOR : 0001/035-01.1.01/00/2012
IA. U M U M**

Kementerian Negara/Lembaga : (035) KEMENTERIAN KOORDINATOR BIDANG PEREKONOMIAN
Unit Organisasi : (01) KEMENTERIAN KOORDINATOR BIDANG PEREKONOMIAN
Provinsi : (01) DKI JAKARTA
Kode>Nama Satker : (427752) MENKO BIDANG PEREKONOMIAN

Kuasa Pengguna Anggaran : Eddy Abdurrachman
Bendahara Pengeluaran : Sri Wahyuningsih
Pejabat Penanda tangan SPM : Sunoto Setyo

Halaman : IA .10

Indikator Kinerja Kegiatan		kelautan khususnya perikanan yang dilaksanakan.		
Keluaran (Output)	2509.001	Laporan hasil koordinasi pengembangan urusan kelembagaan dan pembiayaan pertanian dan kelautan khususnya perikanan	5,00 Laporan	2.000.000.000
Kegiatan	2510	Koordinasi Pengembangan Kerjasama Ekonomi dan Pembiayaan Amerika dan Pasifik		10.750.000.000
Indikator Kinerja Kegiatan	001	Persentase Rekomendasi Kesepakatan Kerjasama Ekonomi dan Pembiayaan Amerika dan Pasifik yang terimplementasi		
	002	Persentase rekomendasi hasil monitoring dan evaluasi kerjasama ekonomi dan pembiayaan Amerika dan Pasifik yang ditindaklanjuti		
	003	Persentase pemahaman peserta atas materi sosialisasi kerjasama ekonomi dan pembiayaan Amerika dan Pasifik		
	004	Jumlah laporan mengenai alternatif kebijakan yang ditindaklanjuti		
Keluaran (Output)	2510.001	Laporan hasil koordinasi pengembangan kerjasama ekonomi dan pembiayaan Amerika dan Pasifik	3,00 Laporan	1.750.000.000
	2510.002	Laporan alternatif kebijakan bidang perekonomian untuk Presiden	1,00 Laporan	9.000.000.000
Kegiatan	2511	Koordinasi Pengembangan Kerjasama Ekonomi dan Pembiayaan Asia		3.000.000.000
Indikator Kinerja Kegiatan	001	Persentase rekomendasi kesepakatan kerjasama ekonomi dan pembiayaan Asia yang terimplementasi		
	002	Persentase rekomendasi hasil monitoring dan evaluasi kerjasama ekonomi dan pembiayaan Asia yang ditindaklanjuti		
	003	Persentase pemahaman peserta atas materi sosialisasi kerjasama ekonomi dan pembiayaan Asia		
Keluaran (Output)	2511.001	Laporan hasil koordinasi pengembangan kerjasama ekonomi dan pembiayaan Asia	3,00 Laporan	3.000.000.000
Kegiatan	2512	Koordinasi Pengembangan Kerjasama Ekonomi dan Pembiayaan Eropa, Afrika dan Timur Tengah		2.500.000.000
Indikator Kinerja Kegiatan	001	Persentase rekomendasi kesepakatan kerjasama ekonomi dan pembiayaan Eropa, Afrika dan Timur Tengah yang terimplementasi		
	002	Persentase rekomendasi hasil monitoring dan evaluasi kerjasama ekonomi dan pembiayaan Eropa, Afrika dan Timur Tengah yang ditindaklanjuti		
	003	Persentase pemahaman peserta atas materi sosialisasi kerjasama ekonomi dan pembiayaan Eropa, Afrika dan Timur Tengah		
Keluaran (Output)	2512.001	Laporan hasil koordinasi pengembangan kerjasama ekonomi dan pembiayaan Eropa, Afrika, dan Timur Tengah	3,00 Laporan	2.500.000.000
Kegiatan	2513	Koordinasi Pengembangan Kerjasama Ekonomi dan Pembiayaan Multilateral		1.750.000.000

**DAFTAR ISI AN PELAKSANAAN ANGGARAN
TAHUN ANGGARAN 2012
NOMOR : 0001/035-01.1.01/00/2012
IA. U M U M**

Kementerian Negara/Lembaga : (035) KEMENTERIAN KOORDINATOR BIDANG PEREKONOMIAN
Unit Organisasi : (01) KEMENTERIAN KOORDINATOR BIDANG PEREKONOMIAN
Provinsi : (01) DKI JAKARTA
Kode>Nama Satker : (427752) MENKO BIDANG PEREKONOMIAN

Kuasa Pengguna Anggaran : Eddy Abdurrachman
Bendahara Pengeluaran : Sri Wahyuningsih
Pejabat Penanda tangan SPM : Sunoto Setyo

Halaman : IA .11

Indikator Kinerja Kegiatan	001	Persentase rekomendasi kesepakatan kerjasama ekonomi dan pembiayaan Multilateral yang terimplementasi		
	002	Persentase rekomendasi hasil monitoring dan evaluasi kerjasama ekonomi dan pembiayaan Multilateral yang ditindaklanjuti		
	003	Persentase pemahaman peserta atas materi sosialisasi kerjasama ekonomi dan pembiayaan Multilateral		
Keluaran (Output) Kegiatan	2513.001	Laporan hasil koordinasi pengembangan kerjasama ekonomi dan pembiayaan multilateral	3,00 Laporan	1.750.000.000
	2514	Koordinasi Pengembangan Kerjasama Ekonomi dan Pembiayaan Regional		5.500.000.000
Indikator Kinerja Kegiatan	001	Persentase rekomendasi kesepakatan kerjasama ekonomi dan pembiayaan Regional yang terimplementasi		
	002	Persentase rekomendasi hasil monitoring dan evaluasi kerjasama ekonomi dan pembiayaan Regional yang ditindakla		
	003	Persentase pemahaman peserta atas materi sosialisasi kerjasama ekonomi dan pembiayaan Regional		
	004	Persentase rekomendasi kebijakan yang diimplementasikan		
Keluaran (Output) Kegiatan	2514.001	Laporan hasil koordinasi pengembangan kerjasama ekonomi dan pembiayaan regional	3,00 Laporan	2.500.000.000
	2514.002	Laporan hasil koordinasi pengembangan kerjasama ekonomi sub regional	1,00 Laporan	3.000.000.000
	2515	Koordinasi dan Sinkronisasi Kebijakan Bidang Minyak Bumi, Bidang Extractive Industries Transparency, dan Bidang Percepatan Penyediaan dan Pemanfaatan Energi Alternatif		10.000.000.000
Indikator Kinerja Kegiatan	001	Persentase rekomendasi terhadap penyelesaian masalah implementasi di bidang kebijakan minyak bumi		
	002	Jumlah laporan kegiatan koordinasi dan sinkronisasi implementasi kebijakan bidang minyak bumi		
	003	Jumlah laporan kegiatan pemantauan dan analisis tentang masalah atau kegiatan implementasi kebijakan minyak bumi		
	004	Persentase permasalahan yang teridentifikasi dikegiatan minyak bumi		
	005	Jumlah laporan kegiatan koordinasi dan sinkronisasi implementasi kebijakan di bidang EITI		
	006	Jumlah laporan kegiatan pemantauan dan analisis tentang masalah atau kegiatan implementasi kebijakan di bidang EITI		
	007	Persentase permasalahan yang teridentifikasi dikegiatan EITI		
	008	Persentase rekomendasi terhadap penyelesaian masalah implementasi di bidang EITI		
	009	Jumlah laporan kegiatan koordinasi dan sinkronisasi implementasi kebijakan di bidang EA		
	010	Jumlah laporan kegiatan pemantauan dan analisis tentang masalah atau kegiatan implementasi		

**DAFTAR ISIAN PELAKSANAAN ANGGARAN
TAHUN ANGGARAN 2012
NOMOR : 0001/035-01.1.01/00/2012
IA. U M U M**

Kementerian Negara/Lembaga : (035) KEMENTERIAN KOORDINATOR BIDANG PEREKONOMIAN
Unit Organisasi : (01) KEMENTERIAN KOORDINATOR BIDANG PEREKONOMIAN
Provinsi : (01) DKI JAKARTA
Kode>Nama Satker : (427752) MENKO BIDANG PEREKONOMIAN

Kuasa Pengguna Anggaran : Eddy Abdurrachman
Bendahara Pengeluaran : Sri Wahyuningsih
Pejabat Penanda tangan SPM : Sunoto Setyo

Halaman : IA .12

Indikator Kinerja Kegiatan		kebijakan di bidang EA		
	011	Persentase permasalahan yang teridentifikasi dikegiatan EA		
	012	Persentase rekomendasi terhadap penyelesaian masalah implementasi di bidang EA		
Keluaran (Output)	2515.001	Laporan hasil koordinasi dan sinkronisasi kebijakan bidang minyak bumi	2,00 Laporan	2.000.000.000
	2515.002	• Laporan hasil koordinasi dan sinkronisasi kebijakan bidang extractive industries transparency	1,00 Laporan	4.000.000.000
	2515.003	Laporan hasil koordinasi dan sinkronisasi kebijakan pemanfaatan energi alternatif	2,00 Laporan	4.000.000.000
Kegiatan	2516	Koordinasi Pengembangan Urusan Pangan		3.500.000.000
Indikator Kinerja Kegiatan	001	Persentase (%) Rekomendasi Hasil Koordinasi Kebijakan Bidang Ketahanan Pangan yang Terimplementasikan		
	002	Jumlah rekomendasi hasil sinkronisasi pelaksanaan kebijakan bidang pangan		
	003	Jumlah rekomendasi pemantauan, dan evaluasi pasokan dan harga pangan		
	004	Persentase sinkronisasi pelaksanaan kebijakan bidang pangan yang dilaksanakan		
Keluaran (Output)	2516.001	Laporan hasil koordinasi pengembangan urusan pangan	10,00 Laporan	3.500.000.000
Kegiatan	2517	Koordinasi Kebijakan Kredit Usaha Rakyat (Kur)		1.500.000.000
Indikator Kinerja Kegiatan	001	Persentase (%) pelaksanaan rencana tindak kebijakan KUR yang tepat waktu		
	002	Persentase penerbitan laporan tahunan kebijakan KUR yang berkualitas		
	003	Persentase jumlah rapat koordinasi dan sinkronisasi kebijakan KUR yang menghasilkan kesepakatan bersama diantara pihak-pihak yang terkait		
	004	Persentase kajian yang efektif dan mendukung perumusan kebijakan KUR		
	005	Persentase peninjauan/pengamatan pelaksanaan kebijakan/program KUR		
Keluaran (Output)	2517.001	Laporan hasil koordinasi kebijakan Kredit Usaha Rakyat (KUR)	5,00 Laporan	1.500.000.000
Kegiatan	2518	Koordinasi Kebijakan Pasar Modal, Perbankan dan Lembaga Keuangan Bukan Bank		1.500.000.000
Indikator Kinerja Kegiatan	001	Persentase (%) Pelaksanaan Rencana Tindak Kebijakan Pasar Modal, Perbankan, dan Lembaga Keuangan Bukan Bank yang Tepat Waktu		
	002	Persentase penerbitan laporan tahunan kebijakan pasar modal, perbankan, dan lembaga keuangan bukan bank yang berkualitas		
	003	Persentase jumlah rapat koordinasi dan sinkronisasi kebijakan pasar modal, perbankan, dan lembaga keuangan bukan bank yang menghasilkan kesepakatan bersama diantara pihak-pihak yang terkait		
	004	Persentase kajian yang efektif dan mendukung perumusan kebijakan pasar modal, perbankan, dan lembaga keuangan bukan bank		

**DAFTAR ISIAN PELAKSANAAN ANGGARAN
TAHUN ANGGARAN 2012
NOMOR : 0001/035-01.1.01/00/2012
IA. U M U M**

Kementerian Negara/Lembaga : (035) KEMENTERIAN KOORDINATOR BIDANG PEREKONOMIAN
Unit Organisasi : (01) KEMENTERIAN KOORDINATOR BIDANG PEREKONOMIAN
Provinsi : (01) DKI JAKARTA
Kode>Nama Satker : (427752) MENKO BIDANG PEREKONOMIAN

Kuasa Pengguna Anggaran : Eddy Abdurrachman
Bendahara Pengeluaran : Sri Wahyuningsih
Pejabat Penanda tangan SPM : Sunoto Setyo

Halaman : IA .13

Indikator Kinerja Kegiatan	005	Persentase peninjauan/pengamatan pelaksanaan kebijakan/program pasar modal, perbankan dan LKBB yang berkualitas		
Keluaran (Output)	2518.001	Laporan hasil koordinasi kebijakan pasar modal, perbankan dan lembaga keuangan bukan bank	5,00 Laporan	1.500.000.000
Kegiatan	2519	Koordinasi Kebijakan Pemberdayaan Umkm, Koperasi , dan Industri Pariwisata		1.500.000.000
Indikator Kinerja Kegiatan	001	Persentase (%) Rekomendasi Kebijakan Pemberdayaan Umkm, Koperasi dan Industri Pariwisata yang Terimplementasikan;		
	002	Persentase pemahaman peserta terhadap materi sosialisasi Kebijakan Pemberdayaan UMKM, Koperasi dan Industri Pariwisata;		
	003	Persentase (%) Laporan Monitoring dan Evaluasi Pelaksanaan Kebijakan Pemberdayaan Umkm, Koperasi dan Industri Pariwisata yang Ditindaklanjuti;		
Keluaran (Output)	2519.001	Laporan hasil koordinasi kebijakan pemberdayaan umkm, koperasi, dan industri pariwisata	3,00 Laporan	1.500.000.000
Kegiatan	2520	Koordinasi Pengembangan Urusan Penataan Ruang dan Pengembangan Wilayah		20.400.000.000
Indikator Kinerja Kegiatan	001	Persentase (%) Rekomendasi Hasil Koordinasi Kebijakan Urusan Penatan Ruang dan Pengembangan Wilayah yang Terimplementasi		
	002	Presentase jumlah Rakor Urusan Penataan Ruang dan Pengembangan Wilayah yang terimplementasi		
	003	Persentase jumlah laporan pemantauan dan evaluasi Urusan Penatan Ruang dan Pengembangan Wilayah yang akurat, dan tepat waktu		
	004	Persentase Rekomendasi kajian Urusan Penatan Ruang dan Pengembangan Wilayah yang terimplementasi		
	005	Persentase jumlah pemahaman kebijakan dibidang Penataan Ruang dan Pengembangan Wilayah yang terlaksana		
	006	Persentase jumlah Rakor Percepatan dan Perluasan Pembangunan Ekonomi Indonesia yang terimplementasi		
	007	Persentase rekomendasi kebijakan Percepatan dan Perluasan Pembangunan Ekonomi Indonesia yang terimplementasi		
Keluaran (Output)	2520.001	Laporan hasil koordinasi pengembangan urusan penataan ruang dan pengembangan wilayah	3,00 Laporan	5.400.000.000
	2520.002	Laporan hasil koordinasi dan pemantauan pelaksanaan kebijakan percepatan dan perluasan pembangunan ekonomi indonesia	1,00 Laporan	15.000.000.000
Kegiatan	2521	Koordinasi Peningkatan dan Pengembangan Ekspor		4.700.000.000
Indikator Kinerja Kegiatan	001	Persentase (%) Rekomendasi Kebijakan Peningkatan dan Pengembangan Ekspor yang Terimplementasikan;		
	002	Persentase pemahaman peserta terhadap materi sosialisasi kebijakan peningkatan dan pengembangan ekspor		

**DAFTAR ISI AN PELAKSANAAN ANGGARAN
TAHUN ANGGARAN 2012
NOMOR : 0001/035-01.1.01/00/2012
IA. U M U M**

Kementerian Negara/Lembaga : (035) KEMENTERIAN KOORDINATOR BIDANG PEREKONOMIAN
Unit Organisasi : (01) KEMENTERIAN KOORDINATOR BIDANG PEREKONOMIAN
Provinsi : (01) DKI JAKARTA
Kode>Nama Satker : (427752) MENKO BIDANG PEREKONOMIAN

Kuasa Pengguna Anggaran : Eddy Abdurrachman
Bendahara Pengeluaran : Sri Wahyuningsih
Pejabat Penanda tangan SPM : Sunoto Setyo

Halaman : IA .14

Indikator Kinerja Kegiatan	003	Persentase laporan monitoring dan evaluasi pelaksanaan kebijakan peningkatan dan pengembangan ekspor yang ditindaklanjuti		
	004	Persentase laporan kajian kebijakan peningkatan dan pengembangan ekspor yang ditindaklanjuti		
Keluaran (Output) Kegiatan	2521.001	Laporan hasil koordinasi peningkatan dan pengembangan ekspor	5,00 Laporan	4.700.000.000
	2522	Koordinasi Kebijakan Perbaikan Iklim Usaha		1.500.000.000
Indikator Kinerja Kegiatan	001	Persentase (%) Rekomendasi Kebijakan Perbaikan Iklim Usaha yang Terimplementasikan		
	002	Prosentase pemahaman peserta terhadap materi sosialisasi kebijakan perbaikan iklim usaha		
	003	Persentase (%) Laporan Monitoring dan Evaluasi Pelaksanaan Kebijakan Perbaikan Iklim Usaha yang Ditindaklanjuti;		
Keluaran (Output) Kegiatan	2522.001	Laporan hasil koordinasi kebijakan perbaikan iklim usaha	3,00 Laporan	1.500.000.000
	2523	Koordinasi Peningkatan Ekspor dan Peningkatan Investasi (Pepi)		12.000.000.000
Indikator Kinerja Kegiatan	001	Persentase (%) Rekomendasi Kebijakan Peningkatan Ekspor dan Investasi yang Terimplementasikan		
	002	Persentase pemahaman peserta terhadap materi sosialisasi Kebijakan peningkatan ekspor dan investasi oleh peserta		
	003	Persentase laporan monitoring dan evaluasi pelaksanaan Kebijakan peningkatan ekspor dan investasi yang ditindaklanjuti		
	004	Persentase laporan kajian Kebijakan peningkatan ekspor dan investasi yang ditindaklanjuti		
	005	Prosentase rekomendasi kebijakan penguatan daya saing global, pengamanan pasar domestik dan penguatan ekspor yang ditindaklanjuti		
	006	Persentase laporan monitoring dan evaluasi pelaksanaan Kebijakan penanganan hambatan Industri dan perdagangan yang ditindaklanjuti		
	007	Prosentase laporan kajian Kebijakan peningkatan ekspor dan Investasi yang ditindaklanjuti		
Keluaran (Output) Kegiatan	2523.001	Laporan hasil koordinasi peningkatan ekspor dan peningkatan Investasi (PEPI)	3,00 Laporan	3.000.000.000
	2523.002	Laporan hasil koordinasi kebijakan penanganan hambatan Industri dan perdagangan	2,00 Laporan	9.000.000.000
	2524	Koordinasi Pengembangan Urusan Perikanan dan Peternakan		2.100.000.000
Indikator Kinerja Kegiatan	001	Persentase (%) rekomendasi hasil koordinasi kebijakan pengembangan urusan perikanan dan peternakan yang diimplementasikan		
	002	Persentase rekomendasi hasil monitoring dan evaluasi pelaksanaan kebijakan bidang perikanan dan peternakan yang dilaksanakan		
	003	Jumlah rekomendasi hasil sinkronisasi, monitoring dan evaluasi pelaksanaan kebijakan bidang perikanan dan peternakan		

**DAFTAR ISIAN PELAKSANAAN ANGGARAN
TAHUN ANGGARAN 2012
NOMOR : 0001/035-01.1.01/00/2012
IA. U M U M**

Kementerian Negara/Lembaga : (035) KEMENTERIAN KOORDINATOR BIDANG PEREKONOMIAN
Unit Organisasi : (01) KEMENTERIAN KOORDINATOR BIDANG PEREKONOMIAN
Provinsi : (01) DKI JAKARTA
Kode>Nama Satker : (427752) MENKO BIDANG PEREKONOMIAN

Kuasa Pengguna Anggaran : Eddy Abdurrachman
Bendahara Pengeluaran : Sri Wahyuningsih
Pejabat Penanda tangan SPM : Sunoto Setyo

Halaman : IA .15

Keluaran (Output)	2524.001	Laporan hasil koordinasi pengembangan urusan perikanan dan peternakan	6,00 Laporan	2.100.000.000
Kegiatan	2525	Koordinasi Bidang Perkebunan dan Hortikultura		2.200.000.000
Indikator Kinerja Kegiatan	001	Persentase (%) Rekomendasi Hasil Koordinasi Kebijakan Perkebunan dan Hortikultura yang Diimplementasikan		
	002	Jumlah rekomendasi hasil koordinasi kebijakan bidang perkebunan dan hortikultura		
	003	Jumlah rekomendasi hasil sinkronisasi, monitoring dan evaluasi pelaksanaan kebijakan bidang perkebunan dan hortikultura		
Keluaran (Output)	2525.001	Laporan hasil koordinasi bidang perkebunan dan hortikultura	8,00 Laporan	2.200.000.000
Kegiatan	2526	Koordinasi dan Sinkronisasi Kebijakan Bidang Pertambangan Umum		1.600.000.000
Indikator Kinerja Kegiatan	001	Jumlah Laporan Kegiatan Koordinasi dan Sinkronisasi Implementasi Kebijakan Bidang Pertambangan Umum		
	002	Jumlah Laporan Kegiatan Pemantauan dan Analisis Tentang Masalah Atau Kegiatan Implementasi Kebijakan Bidang Pertambangan Umum		
	003	Persentase Permasalahan yang Teridentifikasi Dikegiatan Pertambangan Umum		
	004	Persentase Rekomendasi Terhadap Penyelesaian Masalah Implementasi Kebijakan Pertambang Umum		
Keluaran (Output)	2526.001	Laporan hasil koordinasi dan sinkronisasi kebijakan bidang pertambangan umum	3,00 Laporan	1.600.000.000
Kegiatan	2527	Koordinasi Pengembangan Urusan Perumahan		2.200.000.000
Indikator Kinerja Kegiatan	001	Presentase Jumlah Rakor Urusan Perumahan yang Terimplementasi		
	002	Persentase (%) Rekomendasi Kebijakan Urusan Perumahan yang Terimplementasi		
	003	Persentase (%) Jumlah Laporan Pemantauan dan Evaluasi Urusan Perumahan yang Akurat, dan Tepat Waktu		
	004	Persentase jumlah pemahaman kebijakan dibidang Urusan Perumahan		
	005	Persentase (%) Jumlah Sosialisasi Kebijakan Dibidang Perumahan yang Terlaksana		
Keluaran (Output)	2527.001	Laporan hasil koordinasi pengembangan urusan perumahan	3,00 Laporan	2.200.000.000
Kegiatan	2528	Koordinasi Pengembangan dan Pengelolaan Urusan Sarana dan Prasarana Pertanian dan Kelautan Khususnya Perikanan		2.000.000.000
Indikator Kinerja Kegiatan	001	Jumlah rekomendasi hasil sinkronisasi, monitoring dan evaluasi pelaksanaan kebijakan di bidang sarana dan prasarana pertanian dan kelautan khususnya perikanan		
	002	Persentase rekomendasi hasil koordinasi kebijakan bidang sarana dan prasarana pertanian dan kelautan khususnya perikanan yang terimplementasi		
	003	Persentase rekomendasi sinkronisasi pelaksanaan kebijakan bidang sarana dan prasarana pertanian dan kelautan khususnya perikanan yang dilaksanakan		

**DAFTAR ISIAN PELAKSANAAN ANGGARAN
TAHUN ANGGARAN 2012
NOMOR : 0001/035-01.1.01/00/2012
IA. U M U M**

Kementerian Negara/Lembaga : (035) KEMENTERIAN KOORDINATOR BIDANG PEREKONOMIAN
Unit Organisasi : (01) KEMENTERIAN KOORDINATOR BIDANG PEREKONOMIAN
Provinsi : (01) DKI JAKARTA
Kode>Nama Satker : (427752) MENKO BIDANG PEREKONOMIAN

Kuasa Pengguna Anggaran : Eddy Abdurrachman
Bendahara Pengeluaran : Sri Wahyuningsih
Pejabat Penanda tangan SPM : Sunoto Setyo

Halaman : IA.16

Keluaran (Output)	2528.001	Laporan hasil koordinasi pengembangan dan pengelolaan urusan sarana dan prasarana pertanian dan kelautan khususnya perikanan	12,00 Laporan	2.000.000.000
Kegiatan	2529	Koordinasi Pengembangan Urusan Telematika dan Utilitas		2.200.000.000
Indikator Kinerja Kegiatan	001	Presentase Jumlah Rakor Urusan Telematika dan Utilitas yang Terimplementasi		
	002	Persentase (%) Rekomendasi Kebijakan Urusan Telematika dan Utilitas yang Terimplementasi		
	003	Persentase (%) Jumlah Laporan Pemantauan dan Evaluasi Urusan Telematika dan Utilitas yang Akurat, dan Tepat Waktu		
	004	Persentase jumlah pemahaman kebijakan dibidang Urusan Telematika dan Utilitas		
	005	Persentase (%) Jumlah Sosialisasi Kebijakan Dibidang Telematika dan Utilitas yang Terlaksana		
Keluaran (Output)	2529.001	Laporan hasil koordinasi pengembangan urusan telematika dan utilitas	3,00 Laporan	2.200.000.000



**DAFTAR ISIAN PELAKSANAAN ANGGARAN
TAHUN ANGGARAN 2012
NOMOR : 0001/035-01.1.01/00/2012
I B. U M U M**

Kementerian Negara/Lembaga : (035) KEMENTERIAN KOORDINATOR BIDANG PEREKONOMIAN
Unit Organisasi : (01) KEMENTERIAN KOORDINATOR BIDANG PEREKONOMIAN
Provinsi : (01) DKI JAKARTA
Kode>Nama Satker : (427752) MENKO BIDANG PEREKONOMIAN

Halaman I B. 1

1. Anggaran Tahun 2012	Rp.	236.382.300.000	Ket :	a. Pinjaman Luar Negeri	(1) Valuta Asing	US\$	Pagu	0	Rp.	0
1. Rupiah Murni	Rp.	233.714.300.000			(2) RPLN	US\$		0	Rp.	0
2. PNBP	Rp.	0		b. Hibah Luar Negeri	(1) Valuta Asing	US\$	303.182	Rp.	2.668.000.000	
3. Pinjaman/Hibah Luar Negeri	Rp.	2.668.000.000			(2) RHLN	US\$		0	Rp.	0
4. Pinjaman/Hibah Dalam Negeri	Rp.	0		c. Pinjaman Dalam Negeri		IDR		0		
5. Hibah Langsung	Rp.	0		d. Hibah Dalam Negeri		IDR		0		
				e. Hibah Luar Negeri Langsung		US\$		0		
				f. Hibah Dalam Negeri Langsung		IDR		0		

2. Rincian Pinjaman / Hibah :

(Dalam Ribuan)

No.	SUMBER PINJAMAN DAN HIBAH No. NPP/H per Tahun No. Register		PAGU TAHUN INI		RINCIAN DANA BERDASARKAN CARA PENARIKAN		DANA PENDAMPING		
	Kode	Uraian	Kode	Dana	Kode	Dana	Rp. Pdp	RpLN	Rp.Loc.Cost
1	2	3	4	5	6	7	8	9	10
1	2	JAPAN	JPY	303,18					
		JICA	USD	303,18	2	2.668.000			
		71693301	IDR	2.668.000,00					

NPP/H : Naskah Perjanjian Pinjaman dan/atau Hibah

**DAFTAR ISIAN PELAKSANAAN ANGGARAN
TAHUN ANGGARAN 2012
NOMOR : 0001/035-01.1.01/00/2012
II. RINCIAN PENGELUARAN
(RIBUAN RUPIAH)**

Kementerian Negara/Lembaga : (035) KEMENTERIAN KOORDINATOR BIDANG PEREKONOMIAN
Unit Organisasi : (01) KEMENTERIAN KOORDINATOR BIDANG PEREKONOMIAN
Provinsi : (01) DKI JAKARTA
Kode / Nama Satker : (427752) MENKO BIDANG PEREKONOMIAN
Kewenangan : (KP)

Halaman II.1

KODE	URAIAN SATKER/PROGRAM/KEGIATAN/OUTPUT/SUMBER DANA	BELANJA						LOKASI / KPPN	CARA PENARIKAN/ REGISTER
		PEGAWAI [51]	BARANG [52]	MODAL [53]	BANTUAN SOSIAL [57]	LAIN-LAIN [58]	JUMLAH SELURUH		
1	2	3	4	5	6	7	8	9	10
427752	MENKO BIDANG PEREKONOMIAN	39.132.000	188.979.480	8.270.820	-	-	236.382.300		
035.01.01	Program Dukungan Manajemen dan Pelaksanaan Tugas Teknis Lainnya Kemenko Perekonomian	39.132.000	52.350.300	-	-	-	91.482.300		
2486	Peningkatan Pelayanan Perencanaan	-	19.000.000	-	-	-	19.000.000		
2486.001	Dokumen Perencanaan, Evaluasi dan Pelaporan, Reformasi Birokrasi, serta data dan sistem informasi	-	19.000.000	-	-	-	19.000.000	01.00	
01	RM	-	19.000.000	-	-	-	19.000.000	018	
2487	Peningkatan dan Pengelolaan Layanan Persidangan, Hukum dan Humas	-	3.000.000	-	-	-	3.000.000		
2487.001	Dokumen persidangan, hukum, dan kehumasan	-	3.000.000	-	-	-	3.000.000	01.51	
01	RM	-	3.000.000	-	-	-	3.000.000	018	
2488	Peningkatan dan Pengelolaan Pelayanan Umum (Manajemen)	39.132.000	25.250.300	-	-	-	64.382.300		
2488.001	Laporan pelayanan administrasi umum, kepegawaian, keuangan,							01.51	

**DAFTAR ISIAN PELAKSANAAN ANGGARAN
TAHUN ANGGARAN 2012
NOMOR : 0001/035-01.1.01/00/2012
II. RINCIAN PENGELUARAN
(RIBUAN RUPIAH)**

Kementerian Negara/Lembaga : (035) KEMENTERIAN KOORDINATOR BIDANG PEREKONOMIAN
Unit Organisasi : (01) KEMENTERIAN KOORDINATOR BIDANG PEREKONOMIAN
Provinsi : (01) DKI JAKARTA
Kode / Nama Satker : (427752) MENKO BIDANG PEREKONOMIAN
Kewenangan : (KP)

Halaman II.2

KODE	URAIAN SATKER/PROGRAM/KEGIATAN/OUTPUT/SUMBER DANA	BELANJA						LOKASI / KPPN	CARA PENARIKAN/ REGISTER
		PEGAWAI [51]	BARANG [52]	MODAL [53]	BANTUAN SOSIAL [57]	LAIN-LAIN [58]	JUMLAH SELURUH		
1	2	3	4	5	6	7	8	9	10
01	RM	-	6.137.000	-	-	-	6.137.000	018	
2488.002	Layanan Perkantoran	39.132.000	19.113.300	-	-	-	58.245.300	01.51	
01	RM	39.132.000	19.113.300	-	-	-	58.245.300	018	
2489	Pengawasan Inspektorat	-	900.000	-	-	-	900.000		
2489.001	Laporan hasil pengawasan intern	-	900.000	-	-	-	900.000	01.51	
01	RM	-	900.000	-	-	-	900.000	018	
2490	Penelaahan Kebijakan Bidang Perekonomian	-	4.200.000	-	-	-	4.200.000		
2490.002	Laporan hasil penelaahan kebijakan bidang perekonomian	-	4.200.000	-	-	-	4.200.000	01.51	
01	RM	-	4.200.000	-	-	-	4.200.000	018	
035.01.02	Program Peningkatan Sarana dan Prasarana Aparatur Kemenko Perekonomian	-	-	5.000.000	-	-	5.000.000		
2491	Peningkatan dan Pengelolaan Pelayanan Umum (Sarpras)	-	-	5.000.000	-	-	5.000.000		

**DAFTAR ISIAN PELAKSANAAN ANGGARAN
TAHUN ANGGARAN 2012
NOMOR : 0001/035-01.1.01/00/2012
II. RINCIAN PENGELUARAN
(RIBUAN RUPIAH)**

Kementerian Negara/Lembaga : (035) KEMENTERIAN KOORDINATOR BIDANG PEREKONOMIAN
Unit Organisasi : (01) KEMENTERIAN KOORDINATOR BIDANG PEREKONOMIAN
Provinsi : (01) DKI JAKARTA
Kode / Nama Satker : (427752) MENKO BIDANG PEREKONOMIAN
Kewenangan : (KP)

Halaman II.3

KODE	URAIAN SATKER/PROGRAM/KEGIATAN/OUTPUT/SUMBER DANA	BELANJA						LOKASI / KPPN	CARA PENARIKAN/ REGISTER
		PEGAWAI [51]	BARANG [52]	MODAL [53]	BANTUAN SOSIAL [57]	LAIN-LAIN [58]	JUMLAH SELURUH		
1	2	3	4	5	6	7	8	9	10
2491.001	Sarana dan prasarana yang berkualitas untuk seluruh pegawai	-	-	5.000.000	-	-	5.000.000	01.51	
01	RM	-	-	5.000.000	-	-	5.000.000	018*	
035.01.06	Program Koordinasi Kebijakan Bidang Perekonomian	-	136.629.180	3.270.820	-	-	139.900.000		
2492	Koordinasi Kebijakan Makro	-	1.500.000	-	-	-	1.500.000		
2492.001	Laporan hasil koordinasi kebijakan makro	-	1.500.000	-	-	-	1.500.000	01.51	
01	RM	-	1.500.000	-	-	-	1.500.000	018	
2493	Koordinasi Kebijakan Pengembangan Bahan Bakar Nabati	-	1.200.000	-	-	-	1.200.000		
2493.001	Laporan hasil koordinasi kebijakan pengembangan bahan bakar nabati	-	1.200.000	-	-	-	1.200.000	01.51	
01	RM	-	1.200.000	-	-	-	1.200.000	018	
2494	Koordinasi Kebijakan Pengembangan Desa Mandiri Energi	-	1.200.000	-	-	-	1.200.000		
2494.001	Laporan hasil koordinasi kebijakan pengembangan desa mandiri energi	-	1.200.000	-	-	-	1.200.000	01.51	
01	RM	-	1.200.000	-	-	-	1.200.000	018	

**DAFTAR ISIAN PELAKSANAAN ANGGARAN
TAHUN ANGGARAN 2012
NOMOR : 0001/035-01.1.01/00/2012
II. RINCIAN PENGELUARAN
(RIBUAN RUPIAH)**

Kementerian Negara/Lembaga : (035) KEMENTERIAN KOORDINATOR BIDANG PEREKONOMIAN
Unit Organisasi : (01) KEMENTERIAN KOORDINATOR BIDANG PEREKONOMIAN
Provinsi : (01) DKI JAKARTA
Kode / Nama Satker : (427752) MENKO BIDANG PEREKONOMIAN
Kewenangan : (KP)

Halaman II.4

KODE	URAIAN SATKER/PROGRAM/KEGIATAN/OUTPUT/SUMBER DANA	BELANJA						LOKASI / KPPN	CARA PENARIKAN/ REGISTER
		PEGAWAI [51]	BARANG [52]	MODAL [53]	BANTUAN SOSIAL [57]	LAIN-LAIN [58]	JUMLAH SELURUH		
1	2	3	4	5	6	7	8	9	10
2495	Koordinasi Pengembangan dan Penerapan Sistem Nasional Single Windows dan Integrasi Ke dalam Sistem Asw	-	4.500.000	-	-	-	4.500.000		
2495.001	Laporan hasil koordinasi pengembangan dan penerapan sistem national single window dan integrasi kedalam sistem ASW	-	4.500.000	-	-	-	4.500.000	01.51	
01	RM	-	4.500.000	-	-	-	4.500.000	018	
2496	Koordinasi Penataan Kelembagaan Pengembangan Ukm Berbasis Teknologi	-	4.900.000	-	-	-	4.900.000		
2496.001	Laporan hasil koordinasi penataan kelembagaan pengembangan UKM berbasis teknologi	-	4.900.000	-	-	-	4.900.000	01.51	
01	RM	-	4.900.000	-	-	-	4.900.000	018	
2497	Koordinasi Pembiayaan Kredit, Asuransi, dan Remitansi Untuk Pekerja Migran	-	1.500.000	-	-	-	1.500.000		
2497.001	Laporan hasil koordinasi pembiayaan kredit, asuransi, dan remitansi untuk pekerja migran	-	1.500.000	-	-	-	1.500.000	01.51	

**DAFTAR ISIAN PELAKSANAAN ANGGARAN
TAHUN ANGGARAN 2012
NOMOR : 0001/035-01.1.01/00/2012
II. RINCIAN PENGELUARAN
(RIBUAN RUPIAH)**

Kementerian Negara/Lembaga : (035) KEMENTERIAN KOORDINATOR BIDANG PEREKONOMIAN
Unit Organisasi : (01) KEMENTERIAN KOORDINATOR BIDANG PEREKONOMIAN
Provinsi : (01) DKI JAKARTA
Kode / Nama Satker : (427752) MENKO BIDANG PEREKONOMIAN
Kewenangan : (KP)

Halaman II.5

KODE	URAIAN SATKER/PROGRAM/KEGIATAN/OUTPUT/SUMBER DANA	BELANJA						LOKASI / KPPN	CARA PENARIKAN/ REGISTER
		PEGAWAI [51]	BARANG [52]	MODAL [53]	BANTUAN SOSIAL [57]	LAIN-LAIN [58]	JUMLAH SELURUH		
1	2	3	4	5	6	7	8	9	10
01 RM		-	1.500.000	-	-	-	1.500.000	018	
2498	Koordinasi Kebijakan Bumh	-	1.500.000	-	-	-	1.500.000		
2498.001	Laporan hasil koordinasi kebijakan Badan Usaha Milik Negara	-	1.500.000	-	-	-	1.500.000	01.51	
01 RM		-	1.500.000	-	-	-	1.500.000	018	
2499	Koordinasi Efisiensi Distribusi dan Peredaran Barang dalam Negeri	-	1.500.000	-	-	-	1.500.000		
2499.001	Laporan hasil koordinasi efisiensi distribusi dan peredaran barang dalam negeri	-	1.500.000	-	-	-	1.500.000	01.51	
01 RM		-	1.500.000	-	-	-	1.500.000	018	
2500	Koordinasi Penataan dan Pengembangan Sistem Logistik Nasional	-	3.600.000	-	-	-	3.600.000		
2500.001	Laporan hasil koordinasi penataan dan pengembangan sistem logistik nasional	-	3.600.000	-	-	-	3.600.000	01.51	

**DAFTAR ISIAN PELAKSANAAN ANGGARAN
TAHUN ANGGARAN 2012
NOMOR : 0001/035-01.1.01/00/2012
II. RINCIAN PENGELUARAN
(RIBUAN RUPIAH)**

Kementerian Negara/Lembaga : (035) KEMENTERIAN KOORDINATOR BIDANG PEREKONOMIAN
Unit Organisasi : (01) KEMENTERIAN KOORDINATOR BIDANG PEREKONOMIAN
Provinsi : (01) DKI JAKARTA
Kode / Nama Satker : (427752) MENKO BIDANG PEREKONOMIAN
Kewenangan : (KP)

Halaman II.6

KODE	URAIAN SATKER/PROGRAM/KEGIATAN/OUTPUT/SUMBER DANA	BELANJA						LOKASI / KPPN	CARA PENARIKAN/ REGISTER
		PEGAWAI [51]	BARANG [52]	MODAL [53]	BANTUAN SOSIAL [57]	LAIN-LAIN [58]	JUMLAH SELURUH		
1	2	3	4	5	6	7	8	9	10
01	RM	-	3.600.000	-	-	-	3.600.000	018	
2501	Koordinasi Kebijakan Ekonomi dan Keuangan Daerah	-	3.000.000	-	-	-	3.000.000		
2501.001	Laporan hasil koordinasi kebijakan ekonomi dan keuangan daerah	-	3.000.000	-	-	-	3.000.000	01.51	
01	RM	-	3.000.000	-	-	-	3.000.000	018	
2502	Koordinasi dan Sinkronisasi Kebijakan Bidang Energi dan Ketenagalistrikan	-	2.000.000	-	-	-	2.000.000		
2502.001	Laporan hasil koordinasi dan sinkronisasi kebijakan bidang energi dan ketenagalistrikan	-	2.000.000	-	-	-	2.000.000	01.51	
01	RM	-	2.000.000	-	-	-	2.000.000	018	
2503	Koordinasi Kebijakan Fiskal	-	1.500.000	-	-	-	1.500.000		
2503.001	Laporan hasil koordinasi kebijakan fiskal	-	1.500.000	-	-	-	1.500.000	01.51	
01	RM	-	1.500.000	-	-	-	1.500.000	018	

**DAFTAR ISIAN PELAKSANAAN ANGGARAN
TAHUN ANGGARAN 2012
NOMOR : 0001/035-01.1.01/00/2012
II. RINCIAN PENGELUARAN
(RIBUAN RUPIAH)**

Kementerian Negara/Lembaga : (035) KEMENTERIAN KOORDINATOR BIDANG PEREKONOMIAN
Unit Organisasi : (01) KEMENTERIAN KOORDINATOR BIDANG PEREKONOMIAN
Provinsi : (01) DKI JAKARTA
Kode / Nama Satker : (427752) MENKO BIDANG PEREKONOMIAN
Kewenangan : (KP)

Halaman II.7

KODE	URAIAN SATKER/PROGRAM/KEGIATAN/OUTPUT/SUMBER DANA	BELANJA						LOKASI / KPPN	CARA PENARIKAN/ REGISTER
		PEGAWAI [51]	BARANG [52]	MODAL [53]	BANTUAN SOSIAL [57]	LAIN-LAIN [58]	JUMLAH SELURUH		
1	2	3	4	5	6	7	8	9	10
2504	Koordinasi dan Sinkronisasi Kebijakan Bidang Gas Bumi	-	1.800.000	-	-	-	1.800.000		
2504.001	Laporan hasil koordinasi dan sinkronisasi kebijakan bidang gas bumi	-	1.800.000	-	-	-	1.800.000	01.51	
01	RM	-	1.800.000	-	-	-	1.800.000	018	
2505	Koordinasi Peningkatan dan Pengembangan Industri Manufaktur	-	1.300.000	-	-	-	1.300.000		
2505.001	Laporan hasil koordinasi peningkatan dan pengembangan industri manufaktur	-	1.300.000	-	-	-	1.300.000	01.51	
01	RM	-	1.300.000	-	-	-	1.300.000	018	
2506	Koordinasi Pengembangan Urusan Infrastruktur Sumber Daya Air	-	3.500.000	-	-	-	3.500.000		
2506.001	Laporan hasil koordinasi pengembangan urusan infrastruktur sumber daya air	-	2.275.000	-	-	-	2.275.000	01.51	
01	RM	-	2.275.000	-	-	-	2.275.000	018	

**DAFTAR ISIAN PELAKSANAAN ANGGARAN
TAHUN ANGGARAN 2012
NOMOR : 0001/035-01.1.01/00/2012
II. RINCIAN PENGELUARAN
(RIBUAN RUPIAH)**

Kementerian Negara/Lembaga : (035) KEMENTERIAN KOORDINATOR BIDANG PEREKONOMIAN
Unit Organisasi : (01) KEMENTERIAN KOORDINATOR BIDANG PEREKONOMIAN
Provinsi : (01) DKI JAKARTA
Kode / Nama Satker : (427752) MENKO BIDANG PEREKONOMIAN
Kewenangan : (KP)

Halaman II.8

KODE	URAIAN SATKER/PROGRAM/KEGIATAN/OUTPUT/SUMBER DANA	BELANJA						LOKASI / KPPN	CARA PENARIKAN/ REGISTER
		PEGAWAI [51]	BARANG [52]	MODAL [53]	BANTUAN SOSIAL [57]	LAIN-LAIN [58]	JUMLAH SELURUH		
1	2	3	4	5	6	7	8	9	10
2506.002	Laporan hasil koordinasi kerjasama Indonesia-Singapore untuk pengembangan Batam, Bintan, Karimun (BKK)	-	1.225.000	-	-	-	1.225.000	01.51	
01	RM	-	1.225.000	-	-	-	1.225.000	018	
2507	Koordinasi Pengembangan Urusan Infrastruktur Transportasi	-	9.000.000	-	-	-	9.000.000		
2507.001	Laporan hasil koordinasi pengembangan urusan infrastruktur transportasi	-	3.900.000	-	-	-	3.900.000	01.51	
01	RM	-	3.900.000	-	-	-	3.900.000	018	
2507.002	Laporan hasil koordinasi pengembangan infrastruktur transportasi JABODETABEK	-	5.100.000	-	-	-	5.100.000	01.51	
01	RM	-	5.100.000	-	-	-	5.100.000	018	
2508	Koordinasi dan Sinkronisasi Kebijakan Bidang Kehutanan	-	2.000.000	-	-	-	2.000.000		
2508.001	Laporan hasil koordinasi dan sinkronisasi kebijakan bidang kehutanan	-	2.000.000	-	-	-	2.000.000	01.51	
01	RM	-	2.000.000	-	-	-	2.000.000	018	

**DAFTAR ISIAN PELAKSANAAN ANGGARAN
TAHUN ANGGARAN 2012
NOMOR : 0001/035-01.1.01/00/2012
II. RINCIAN PENGELUARAN
(RIBUAN RUPIAH)**

Kementerian Negara/Lembaga : (035) KEMENTERIAN KOORDINATOR BIDANG PEREKONOMIAN
Unit Organisasi : (01) KEMENTERIAN KOORDINATOR BIDANG PEREKONOMIAN
Provinsi : (01) DKI JAKARTA
Kode / Nama Satker : (427752) MENKO BIDANG PEREKONOMIAN
Kewenangan : (KP)

Halaman II.9

KODE	URAIAN SATKER/PROGRAM/KEGIATAN/OUTPUT/SUMBER DANA	BELANJA						LOKASI / KPPN	CARA PENARIKAN/ REGISTER
		PEGAWAI [51]	BARANG [52]	MODAL [53]	BANTUAN SOSIAL [57]	LAIN-LAIN [58]	JUMLAH SELURUH		
1	2	3	4	5	6	7	8	9	10
2509	Koordinasi Pengembangan Urusan Kelembagaan dan Pembiayaan Pertanian dan Kelautan	-	2.000.000	-	-	-	2.000.000		
2509.001	Laporan hasil koordinasi pengembangan urusan kelembagaan dan pembiayaan pertanian dan kelautan khususnya perikanan	-	2.000.000	-	-	-	2.000.000	01.51	
01	RM	-	2.000.000	-	-	-	2.000.000	018	
2510	Koordinasi Pengembangan Kerjasama Ekonomi dan Pembiayaan Amerika dan Pasifik	-	10.750.000	-	-	-	10.750.000		
2510.001	Laporan hasil koordinasi pengembangan kerjasama ekonomi dan pembiayaan Amerika dan Pasifik	-	1.750.000	-	-	-	1.750.000	01.51	
01	RM	-	1.750.000	-	-	-	1.750.000	018	
2510.002	Laporan alternatif kebijakan bidang perekonomian untuk Presiden	-	9.000.000	-	-	-	9.000.000	01.51	
01	RM	-	9.000.000	-	-	-	9.000.000	018	
2511	Koordinasi Pengembangan Kerjasama Ekonomi dan Pembiayaan Asia	-	3.000.000	-	-	-	3.000.000		

**DAFTAR ISIAN PELAKSANAAN ANGGARAN
TAHUN ANGGARAN 2012
NOMOR : 0001/035-01.1.01/00/2012
II. RINCIAN PENGELUARAN
(RIBUAN RUPIAH)**

Kementerian Negara/Lembaga : (035) KEMENTERIAN KOORDINATOR BIDANG PEREKONOMIAN
Unit Organisasi : (01) KEMENTERIAN KOORDINATOR BIDANG PEREKONOMIAN
Provinsi : (01) DKI JAKARTA
Kode / Nama Satker : (427752) MENKO BIDANG PEREKONOMIAN
Kewenangan : (KP)

Halaman II.10

KODE	URAIAN SATKER/PROGRAM/KEGIATAN/OUTPUT/SUMBER DANA	BELANJA						LOKASI / KPPN	CARA PENARIKAN/ REGISTER
		PEGAWAI [51]	BARANG [52]	MODAL [53]	BANTUAN SOSIAL [57]	LAIN-LAIN [58]	JUMLAH SELURUH		
1	2	3	4	5	6	7	8	9	10
2511.001	Laporan hasil koordinasi pengembangan kerjasama ekonomi dan pembiayaan Asia	-	3.000.000	-	-	-	3.000.000	01.51	
01	RM	-	3.000.000	-	-	-	3.000.000	018	
2512	Koordinasi Pengembangan Kerjasama Ekonomi dan Pembiayaan Eropa, Afrika dan Timur Tengah	-	2.500.000	-	-	-	2.500.000		
2512.001	Laporan hasil koordinasi pengembangan kerjasama ekonomi dan pembiayaan Eropa, Afrika, dan Timur Tengah	-	2.500.000	-	-	-	2.500.000	01.51	
01	RM	-	2.500.000	-	-	-	2.500.000	018	
2513	Koordinasi Pengembangan Kerjasama Ekonomi dan Pembiayaan Multilateral	-	1.750.000	-	-	-	1.750.000		
2513.001	Laporan hasil koordinasi pengembangan kerjasama ekonomi dan pembiayaan multilateral	-	1.750.000	-	-	-	1.750.000	01.51	
01	RM	-	1.750.000	-	-	-	1.750.000	018	

**DAFTAR ISIAN PELAKSANAAN ANGGARAN
TAHUN ANGGARAN 2012
NOMOR : 0001/035-01.1.01/00/2012
II. RINCIAN PENGELUARAN
(RIBUAN RUPIAH)**

Kementerian Negara/Lembaga : (035) KEMENTERIAN KOORDINATOR BIDANG PEREKONOMIAN
Unit Organisasi : (01) KEMENTERIAN KOORDINATOR BIDANG PEREKONOMIAN
Provinsi : (01) DKI JAKARTA
Kode / Nama Satker : (427752) MENKO BIDANG PEREKONOMIAN
Kewenangan : (KP)

Halaman II.11

KODE	URAIAN SATKER/PROGRAM/KEGIATAN/OUTPUT/SUMBER DANA	BELANJA						LOKASI / KPPN	CARA PENARIKAN/ REGISTER
		PEGAWAI [51]	BARANG [52]	MODAL [53]	BANTUAN SOSIAL [57]	LAIN-LAIN [58]	JUMLAH SELURUH		
1	2	3	4	5	6	7	8	9	10
2514	Koordinasi Pengembangan Kerjasama Ekonomi dan Pembiayaan Regional	-	5.500.000	-	-	-	5.500.000	✓	
2514.001	Laporan hasil koordinasi pengembangan kerjasama ekonomi dan pembiayaan regional	-	2.500.000	-	-	-	2.500.000	01.51	
01	RM	-	2.500.000	-	-	-	2.500.000	018	
2514.002	Laporan hasil koordinasi pengembangan kerjasama ekonomi sub regional	-	3.000.000	-	-	-	3.000.000	01.51	
01	RM	-	3.000.000	-	-	-	3.000.000	018	
2515	Koordinasi dan Sinkronisasi Kebijakan Bidang Minyak Bumi, Bidang Extractive Industries Transparency, dan Bidang Percepatan Penyediaan dan Pemanfaatan Energi Alternatif	-	9.950.000	50.000	-	-	10.000.000	✓	
2515.001	Laporan hasil koordinasi dan sinkronisasi kebijakan bidang minyak bumi	-	2.000.000	-	-	-	2.000.000	01.51	
01	RM	-	2.000.000	-	-	-	2.000.000	018	
2515.002	• Laporan hasil koordinasi dan sinkronisasi kebijakan bidang extractive	-	-	-	-	-	-	01.51	

**DAFTAR ISIAN PELAKSANAAN ANGGARAN
TAHUN ANGGARAN 2012
NOMOR : 0001/035-01.1.01/00/2012
II. RINCIAN PENGELUARAN
(RIBUAN RUPIAH)**

Kementerian Negara/Lembaga : (035) KEMENTERIAN KOORDINATOR BIDANG PEREKONOMIAN
Unit Organisasi : (01) KEMENTERIAN KOORDINATOR BIDANG PEREKONOMIAN
Provinsi : (01) DKI JAKARTA
Kode / Nama Satker : (427752) MENKO BIDANG PEREKONOMIAN
Kewenangan : (KP)

Halaman II.12

KODE	URAIAN SATKER/PROGRAM/KEGIATAN/OUTPUT/SUMBER DANA	BELANJA						LOKASI / KPPN	CARA PENARIKAN/ REGISTER
		PEGAWAI [51]	BARANG [52]	MODAL [53]	BANTUAN SOSIAL [57]	LAIN-LAIN [58]	JUMLAH SELURUH		
1	2	3	4	5	6	7	8	9	10
	industries transparancy	-	4.000.000	-	-	-	4.000.000	-	
01	RM	-	4.000.000	-	-	-	4.000.000	018	
2515.003	Laporan hasil koordinasi dan sinkronisasi kebijakan pemanfaatan energi alternatif	-	3.950.000	50.000	-	-	4.000.000	01.51	
01	RM	-	3.950.000	50.000	-	-	4.000.000	018	
2516	Koordinasi Pengembangan Urusan Pangan	-	3.500.000	-	-	-	3.500.000		
2516.001	Laporan hasil koordinasi pengembangan urusan pangan	-	3.500.000	-	-	-	3.500.000	01.51	
01	RM	-	3.500.000	-	-	-	3.500.000	018	
2517	Koordinasi Kebijakan Kredit Usaha Rakyat (Kur)	-	1.500.000	-	-	-	1.500.000		
2517.001	Laporan hasil koordinasi kebijakan Kredit Usaha Rakyat (KUR)	-	1.500.000	-	-	-	1.500.000	01.51	
01	RM	-	1.500.000	-	-	-	1.500.000	018	
2518	Koordinasi Kebijakan Pasar Modal, Perbankan dan Lembaga Keuangan Bukan Bank	-	1.500.000	-	-	-	1.500.000		

**DAFTAR ISIAN PELAKSANAAN ANGGARAN
TAHUN ANGGARAN 2012
NOMOR : 0001/035-01.1.01/00/2012
II. RINCIAN PENGELUARAN
(RIBUAN RUPIAH)**

Kementerian Negara/Lembaga : (035) KEMENTERIAN KOORDINATOR BIDANG PEREKONOMIAN
Unit Organisasi : (01) KEMENTERIAN KOORDINATOR BIDANG PEREKONOMIAN
Provinsi : (01) DKI JAKARTA
Kode / Nama Satker : (427752) MENKO BIDANG PEREKONOMIAN
Kewenangan : (KP)

Halaman II.13

KODE	URAIAN SATKER/PROGRAM/KEGIATAN/OUTPUT/SUMBER DANA	BELANJA						LOKASI / KPPN	CARA PENARIKAN/ REGISTER
		PEGAWAI [51]	BARANG [52]	MODAL [53]	BANTUAN SOSIAL [57]	LAIN-LAIN [58]	JUMLAH SELURUH		
1	2	3	4	5	6	7	8	9	10
2518.001	Laporan hasil koordinasi kebijakan pasar modal, perbankan dan lembaga keuangan bukan bank	-	1.500.000	-	-	-	1.500.000	01.51	
01	RM	-	1.500.000	-	-	-	1.500.000	018	
2519	Koordinasi Kebijakan Pemberdayaan Umkm, Koperasi, dan Industri Pariwisata	-	1.500.000	-	-	-	1.500.000		
2519.001	Laporan hasil koordinasi kebijakan pemberdayaan umkm, koperasi, dan industri pariwisata	-	1.500.000	-	-	-	1.500.000	01.51	
01	RM	-	1.500.000	-	-	-	1.500.000	018	
2520	Koordinasi Pengembangan Urusan Penataan Ruang dan Pengembangan Wilayah	-	17.179.180	3.220.820	-	-	20.400.000		
2520.001	Laporan hasil koordinasi pengembangan urusan penataan ruang dan pengembangan wilayah	-	5.400.000	-	-	-	5.400.000	01.51	
01	RM	-	5.400.000	-	-	-	5.400.000	018	
2520.002	Laporan hasil koordinasi dan pemantauan pelaksanaan kebijakan	-	-	-	-	-	-	01.51	

**DAFTAR ISIAN PELAKSANAAN ANGGARAN
TAHUN ANGGARAN 2012
NOMOR : 0001/035-01.1.01/00/2012
II. RINCIAN PENGELUARAN
(RIBUAN RUPIAH)**

Kementerian Negara/Lembaga : (035) KEMENTERIAN KOORDINATOR BIDANG PEREKONOMIAN
Unit Organisasi : (01) KEMENTERIAN KOORDINATOR BIDANG PEREKONOMIAN
Provinsi : (01) DKI JAKARTA
Kode / Nama Satker : (427752) MENKO BIDANG PEREKONOMIAN
Kewenangan : (KP)

Halaman II.14

KODE	URAIAN SATKER/PROGRAM/KEGIATAN/OUTPUT/SUMBER DANA	BELANJA						LOKASI / KPPN	CARA PENARIKAN/ REGISTER
		PEGAWAI [51]	BARANG [52]	MODAL [53]	BANTUAN SOSIAL [57]	LAIN-LAIN [58]	JUMLAH SELURUH		
1	2	3	4	5	6	7	8	9	10
	percepatan dan perluasan pembangunan ekonomi Indonesia	-	11.779.180	3.220.820	-	-	15.000.000		
01	RM	-	11.779.180	3.220.820	-	-	15.000.000	018	
2521	Koordinasi Peningkatan dan Pengembangan Ekspor	-	4.700.000	-	-	-	4.700.000		
2521.001	Laporan hasil koordinasi peningkatan dan pengembangan ekspor	-	4.700.000	-	-	-	4.700.000	01.51	
01	RM	-	2.032.000	-	-	-	2.032.000	018	
09	HLN	-	2.668.000	-	-	-	2.668.000	140	PL 71693301
2522	Koordinasi Kebijakan Perbaikan Iklim Usaha	-	1.500.000	-	-	-	1.500.000		
2522.001	Laporan hasil koordinasi kebijakan perbaikan iklim usaha	-	1.500.000	-	-	-	1.500.000	01.51	
01	RM	-	1.500.000	-	-	-	1.500.000	018	
2523	Koordinasi Peningkatan Ekspor dan Peningkatan Investasi (Pepi)	-	12.000.000	-	-	-	12.000.000		
2523.001	Laporan hasil koordinasi peningkatan ekspor dan peningkatan investasi (PEPI)	-	3.000.000	-	-	-	3.000.000	01.51	

**DAFTAR ISIAN PELAKSANAAN ANGGARAN
TAHUN ANGGARAN 2012
NOMOR : 0001/035-01.1.01/00/2012
II. RINCIAN PENGELUARAN
(RIBUAN RUPIAH)**

Kementerian Negara/Lembaga : (035) KEMENTERIAN KOORDINATOR BIDANG PEREKONOMIAN
Unit Organisasi : (01) KEMENTERIAN KOORDINATOR BIDANG PEREKONOMIAN
Provinsi : (01) DKI JAKARTA
Kode / Nama Satker : (427752) MENKO BIDANG PEREKONOMIAN
Kewenangan : (KP)

Halaman II.15

KODE	URAIAN SATKER/PROGRAM/KEGIATAN/OUTPUT/SUMBER DANA	BELANJA						LOKASI / KPPN	CARA PENARIKAN/ REGISTER
		PEGAWAI [51]	BARANG [52]	MODAL [53]	BANTUAN SOSIAL [57]	LAIN-LAIN [58]	JUMLAH SELURUH		
1	2	3	4	5	6	7	8	9	10
01	RM	-	3.000.000	-	-	-	3.000.000	-018	
2523.002	Laporan hasil koordinasi kebijakan penanganan hambatan industri dan perdagangan	-	9.000.000	-	-	-	9.000.000	01.51	
01	RM	-	9.000.000	-	-	-	9.000.000	018	
2524	Koordinasi Pengembangan Urusan Perikanan dan Peternakan	-	2.100.000	-	-	-	2.100.000		
2524.001	Laporan hasil koordinasi pengembangan urusan perikanan dan peternakan	-	2.100.000	-	-	-	2.100.000	01.51	
01	RM	-	2.100.000	-	-	-	2.100.000	018	
2525	Koordinasi Bidang Perkebunan dan Hortikultura	-	2.200.000	-	-	-	2.200.000		
2525.001	Laporan hasil koordinasi bidang perkebunan dan hortikultura	-	2.200.000	-	-	-	2.200.000	01.51	
01	RM	-	2.200.000	-	-	-	2.200.000	018	
2526	Koordinasi dan Sinkronisasi Kebijakan Bidang Pertambangan Umum	-	1.600.000	-	-	-	1.600.000		

**DAFTAR ISIAN PELAKSANAAN ANGGARAN
TAHUN ANGGARAN 2012
NOMOR : 0001/035-01.1.01/00/2012
II. RINCIAN PENGELUARAN
(RIBUAN RUPIAH)**

Kementerian Negara/Lembaga : (035) KEMENTERIAN KOORDINATOR BIDANG PEREKONOMIAN
Unit Organisasi : (01) KEMENTERIAN KOORDINATOR BIDANG PEREKONOMIAN
Provinsi : (01) DKI JAKARTA
Kode / Nama Satker : (427752) MENKO BIDANG PEREKONOMIAN
Kewenangan : (KP)

Halaman II.16

KODE	URAIAN SATKER/PROGRAM/KEGIATAN/OUTPUT/SUMBER DANA	BELANJA						LOKASI / KPPN	CARA PENARIKAN/ REGISTER
		PEGAWAI [51]	BARANG [52]	MODAL [53]	BANTUAN SOSIAL [57]	LAIN-LAIN [58]	JUMLAH SELURUH		
1	2	3	4	5	6	7	8	9	10
2526.001	Laporan hasil koordinasi dan sinkronisasi kebijakan bidang pertambangan umum	-	1.600.000	-	-	-	1.600.000	01.51	
01	RM	-	1.600.000	-	-	-	1.600.000	018	
2527	Koordinasi Pengembangan Urusan Perumahan	-	2.200.000	-	-	-	2.200.000		
2527.001	Laporan hasil koordinasi pengembangan urusan perumahan	-	2.200.000	-	-	-	2.200.000	01.51	
01	RM	-	2.200.000	-	-	-	2.200.000	018	
2528	Koordinasi Pengembangan dan Pengelolaan Urusan Sarana dan Prasarana Pertanian dan Kelautan Khususnya Perikanan	-	2.000.000	-	-	-	2.000.000		
2528.001	Laporan hasil koordinasi pengembangan dan pengelolaan urusan sarana dan prasarana pertanian dan kelautan khususnya perikanan	-	2.000.000	-	-	-	2.000.000	01.51	
01	RM	-	2.000.000	-	-	-	2.000.000	018	
2529	Koordinasi Pengembangan Urusan Telematika dan Utilitas	-	2.200.000	-	-	-	2.200.000		
2529.001	Laporan hasil koordinasi pengembangan urusan telematika dan utilitas	-	2.200.000	-	-	-	2.200.000	01.51	

**DAFTAR ISIAN PELAKSANAAN ANGGARAN
TAHUN ANGGARAN 2012
NOMOR : 0001/035-01.1.01/00/2012
II. RINCIAN PENGELUARAN
(RIBUAN RUPIAH)**

Kementerian Negara/Lembaga : (035) KEMENTERIAN KOORDINATOR BIDANG PEREKONOMIAN
Unit Organisasi : (01) KEMENTERIAN KOORDINATOR BIDANG PEREKONOMIAN
Provinsi : (01) DKI JAKARTA
Kode / Nama Satker : (427752) MENKO BIDANG PEREKONOMIAN
Kewenangan : (KP)

Halaman II.17

KODE	URAIAN SATKER/PROGRAM/KEGIATAN/OUTPUT/SUMBER DANA	BELANJA						LOKASI / KPPN	CARA PENARIKAN/ REGISTER
		PEGAWAI [51]	BARANG [52]	MODAL [53]	BANTUAN SOSIAL [57]	LAIN-LAIN [58]	JUMLAH SELURUH		
1	2	3	4	5	6	7	8	9	10
01	RM	-	2.200.000	-	-	-	2.200.000	018	
J U M L A H		39.132.000	188.979.480	8.270.820	-	-	236.382.300		

Jakarta, 9 Desember 2011

SEKRETARIS KEMENTERIAN KOORDINATOR
BIDANG PEREKONOMIAN



EDDY ABDURRACHMAN
NIP. 060044459

**DAFTAR ISIAN PELAKSANAAN ANGGARAN
TAHUN ANGGARAN 2012
NOMOR : 0001/035-01.1.01/00/2012
III. RENCANA PENARIKAN DANA DAN PERKIRAAN PENERIMAAN**

Kementerian Negara/Lembaga : (035) KEMENTERIAN KOORDINATOR BIDANG PEREKONOMIAN
Unit Organisasi : (01) KEMENTERIAN KOORDINATOR BIDANG PEREKONOMIAN
Provinsi : (01) DKI JAKARTA
Kode dan Nama Satker : (427752) MENKO BIDANG PEREKONOMIAN

Halaman : III.1
(dalam ribuan rupiah)

NO	KODE	URAIAN SATKER	RENCANA PENARIKAN DANA/PERKIRAAN PENERIMAAN												JUMLAH SELURUH
			JANUARI	PEBRUARI	MARET	APRIL	M E I	JUNI	JULI	AGUSTUS	SEPTEMBER	OKTOBER	NOPEMBER	DESEMBER	
1	2	3	4	5	6	7	8	9	10	11	12	13	14	15	16
1	427752	MENKO BIDANG PEREKONOMIAN													
		RENCANA PENARIKAN DANA	1.676.473	5.072.185	6.734.155	12.188.508	9.119.117	10.888.051	28.278.382	29.853.901	37.080.319	28.021.777	35.269.360	32.200.072	236.382.300
		51 BELANJA PEGAWAI	1.279.616	1.991.819	1.518.322	2.426.184	2.015.298	3.443.616	3.701.887	3.705.800	6.460.693	3.251.869	3.952.332	5.384.564	39.132.000
		52 BELANJA BARANG	396.857	3.080.366	5.215.833	7.464.690	6.878.853	7.275.710	24.057.088	25.285.454	29.991.044	24.075.986	29.839.860	25.417.739	188.979.480
		53 BELANJA MODAL	0	0	0	2.297.634	224.966	168.725	519.407	862.647	628.582	693.922	1.477.168	1.397.769	8.270.820
035.01.01.2486		Peningkatan Pelayanan Perencanaan	39.900	309.700	524.400	750.500	691.600	731.500	2.418.700	2.542.200	3.015.300	2.420.600	3.000.100	2.555.500	19.000.000
		52 BELANJA BARANG	39.900	309.700	524.400	750.500	691.600	731.500	2.418.700	2.542.200	3.015.300	2.420.600	3.000.100	2.555.500	19.000.000
035.01.01.2487		Peningkatan dan Pengelolaan Layanan Persidangan, Hukum dan Humas	6.300	48.900	82.800	118.500	109.200	115.500	381.900	401.400	476.100	382.200	473.700	403.500	3.000.000
		52 BELANJA BARANG	6.300	48.900	82.800	118.500	109.200	115.500	381.900	401.400	476.100	382.200	473.700	403.500	3.000.000
035.01.01.2488		Peningkatan dan Pengelolaan Pelayanan Umum (Manajemen)	1.332.642	2.403.399	2.215.230	3.423.571	2.934.409	4.415.753	6.916.250	7.084.290	10.467.916	6.468.757	7.939.354	8.780.729	64.382.300
		51 BELANJA PEGAWAI	1.279.616	1.991.819	1.518.322	2.426.184	2.015.298	3.443.616	3.701.887	3.705.800	6.460.693	3.251.869	3.952.332	5.384.564	39.132.000
		52 BELANJA BARANG	53.026	411.580	696.908	997.387	919.111	972.137	3.214.363	3.378.490	4.007.223	3.216.888	3.987.022	3.396.165	25.250.300
035.01.01.2489		Pengawasan Inspektorat	1.890	14.670	24.840	35.550	32.760	34.650	114.570	120.420	142.830	114.660	142.110	121.050	900.000
		52 BELANJA BARANG	1.890	14.670	24.840	35.550	32.760	34.650	114.570	120.420	142.830	114.660	142.110	121.050	900.000
035.01.01.2490		Penelaahan Kebijakan Bidang Perekonomian	8.820	68.460	115.920	165.900	152.880	161.700	534.660	561.960	666.540	535.080	663.180	564.900	4.200.000
		52 BELANJA BARANG	8.820	68.460	115.920	165.900	152.880	161.700	534.660	561.960	666.540	535.080	663.180	564.900	4.200.000
035.01.02.2491		Peningkatan dan Pengelolaan Pelayanan Umum (Sarpras)	0	0	0	1.389.000	136.000	102.000	314.000	521.500	380.000	419.500	893.000	845.000	5.000.000
		53 BELANJA MODAL	0	0	0	1.389.000	136.000	102.000	314.000	521.500	380.000	419.500	893.000	845.000	5.000.000
035.01.06.2492		Koordinasi Kebijakan Makro	3.150	24.450	41.400	59.250	54.600	57.750	190.950	200.700	238.050	191.100	236.850	201.750	1.500.000
		52 BELANJA BARANG	3.150	24.450	41.400	59.250	54.600	57.750	190.950	200.700	238.050	191.100	236.850	201.750	1.500.000
035.01.06.2493		Koordinasi Kebijakan Pengembangan Bahan Bakar Nabati	2.520	19.560	33.120	47.400	43.680	46.200	152.760	160.560	190.440	152.880	189.480	161.400	1.200.000
		52 BELANJA BARANG	2.520	19.560	33.120	47.400	43.680	46.200	152.760	160.560	190.440	152.880	189.480	161.400	1.200.000

**DAFTAR ISIAN PELAKSANAAN ANGGARAN
TAHUN ANGGARAN 2012
NOMOR : 0001/035-01.1.01/00/2012
III. RENCANA PENARIKAN DANA DAN PERKIRAAN PENERIMAAN**

Kementerian Negara/Lembaga : (035) KEMENTERIAN KOORDINATOR BIDANG PEREKONOMIAN
Unit Organisasi : (01) KEMENTERIAN KOORDINATOR BIDANG PEREKONOMIAN
Provinsi : (01) DKI JAKARTA
Kode dan Nama Satker : (427752) MENKO BIDANG PEREKONOMIAN

Halaman : III.2
(dalam ribuan rupiah)

NO	KODE	URAIAN SATKER	RENCANA PENARIKAN DANA/PERKIRAAN PENERIMAAN												JUMLAH SELURUH
			JANUARI	PEBRUARI	MARET	APRIL	M E I	JUNI	JULI	AGUSTUS	SEPTEMBER	OKTOBER	NOPEMBER	DESEMBER	
1	2	3	4	5	6	7	8	9	10	11	12	13	14	15	16
035.01.06.2494		Koordinasi Kebijakan Pengembangan Desa Mandiri Energi	2.520	19.560	33.120	47.400	43.680	46.200	152.760	160.560	190.440	152.880	189.480	161.400	1.200.000
	52	BELANJA BARANG	2.520	19.560	33.120	47.400	43.680	46.200	152.760	160.560	190.440	152.880	189.480	161.400	1.200.000
035.01.06.2495		Koordinasi Pengembangan dan Penerapan Sistem Nasional Single Windows dan Integrasi Ke dalam Sistem Asw	9.450	73.350	124.200	177.750	163.800	173.250	572.850	602.100	714.150	573.300	710.550	605.250	4.500.000
	52	BELANJA BARANG	9.450	73.350	124.200	177.750	163.800	173.250	572.850	602.100	714.150	573.300	710.550	605.250	4.500.000
035.01.06.2496		Koordinasi Penataan Kelembagaan Pengembangan Ukm Berbasis Teknologi	10.290	79.870	135.240	193.550	178.360	188.650	623.770	655.620	777.630	624.260	773.710	659.050	4.900.000
	52	BELANJA BARANG	10.290	79.870	135.240	193.550	178.360	188.650	623.770	655.620	777.630	624.260	773.710	659.050	4.900.000
035.01.06.2497		Koordinasi Pembiayaan Kredit, Asuransi, dan Remitansi Untuk Pekerja Migran	3.150	24.450	41.400	59.250	54.600	57.750	190.950	200.700	238.050	191.100	236.850	201.750	1.500.000
	52	BELANJA BARANG	3.150	24.450	41.400	59.250	54.600	57.750	190.950	200.700	238.050	191.100	236.850	201.750	1.500.000
035.01.06.2498		Koordinasi Kebijakan Bumn	3.150	24.450	41.400	59.250	54.600	57.750	190.950	200.700	238.050	191.100	236.850	201.750	1.500.000
	52	BELANJA BARANG	3.150	24.450	41.400	59.250	54.600	57.750	190.950	200.700	238.050	191.100	236.850	201.750	1.500.000
035.01.06.2499		Koordinasi Efisiensi Distribusi dan Peredaran Barang dalam Negeri	3.150	24.450	41.400	59.250	54.600	57.750	190.950	200.700	238.050	191.100	236.850	201.750	1.500.000
	52	BELANJA BARANG	3.150	24.450	41.400	59.250	54.600	57.750	190.950	200.700	238.050	191.100	236.850	201.750	1.500.000
035.01.06.2500		Koordinasi Penataan dan Pengembangan Sistem Logistik Nasional	7.560	58.680	99.360	142.200	131.040	138.600	458.280	481.680	571.320	458.640	568.440	484.200	3.600.000
	52	BELANJA BARANG	7.560	58.680	99.360	142.200	131.040	138.600	458.280	481.680	571.320	458.640	568.440	484.200	3.600.000
035.01.06.2501		Koordinasi Kebijakan Ekonomi dan Keuangan Daerah	6.300	48.900	82.800	118.500	109.200	115.500	381.900	401.400	476.100	382.200	473.700	403.500	3.000.000
	52	BELANJA BARANG	6.300	48.900	82.800	118.500	109.200	115.500	381.900	401.400	476.100	382.200	473.700	403.500	3.000.000
035.01.06.2502		Koordinasi dan Sinkronisasi Kebijakan Bidang Energi dan Ketenagalistrikan	4.200	32.600	55.200	79.000	72.800	77.000	254.600	267.600	317.400	254.800	315.800	269.000	2.000.000
	52	BELANJA BARANG	4.200	32.600	55.200	79.000	72.800	77.000	254.600	267.600	317.400	254.800	315.800	269.000	2.000.000
035.01.06.2503		Koordinasi Kebijakan Fiskal	3.150	24.450	41.400	59.250	54.600	57.750	190.950	200.700	238.050	191.100	236.850	201.750	1.500.000

**DAFTAR ISIAN PELAKSANAAN ANGGARAN
TAHUN ANGGARAN 2012
NOMOR : 0001/035-01.1.01/00/2012
III. RENCANA PENARIKAN DANA DAN PERKIRAAN PENERIMAAN**

Kementerian Negara/Lembaga : (035) KEMENTERIAN KOORDINATOR BIDANG PEREKONOMIAN
Unit Organisasi : (01) KEMENTERIAN KOORDINATOR BIDANG PEREKONOMIAN
Provinsi : (01) DKI JAKARTA
Kode dan Nama Satker : (427752) MENKO BIDANG PEREKONOMIAN

Halaman : III.3
(dalam ribuan rupiah)

NO	KODE	URAIAN SATKER	RENCANA PENARIKAN DANA/PERKIRAAN PENERIMAAN												JUMLAH SELURUH
			JANUARI	PEBRUARI	MARET	APRIL	M E I	JUNI	JULI	AGUSTUS	SEPTEMBER	OKTOBER	NOPEMBER	DESEMBER	
1	2	3	4	5	6	7	8	9	10	11	12	13	14	15	16
		52 BELANJA BARANG	3.150	24.450	41.400	59.250	54.600	57.750	190.950	200.700	238.050	191.100	236.850	201.750	1.500.000
035.01.06.2504		Koordinasi dan Sinkronisasi Kebijakan Bidang Gas Bumi	3.780	29.340	49.680	71.100	65.520	69.300	229.140	240.840	285.660	229.320	284.220	242.100	1.800.000
		52 BELANJA BARANG	3.780	29.340	49.680	71.100	65.520	69.300	229.140	240.840	285.660	229.320	284.220	242.100	1.800.000
035.01.06.2505		Koordinasi Peningkatan dan Pengembangan Industri Manufaktur	2.730	21.190	35.880	51.350	47.320	50.050	165.490	173.940	206.310	165.620	205.270	174.850	1.300.000
		52 BELANJA BARANG	2.730	21.190	35.880	51.350	47.320	50.050	165.490	173.940	206.310	165.620	205.270	174.850	1.300.000
035.01.06.2506		Koordinasi Pengembangan Urusan Infrastruktur Sumber Daya Air	7.350	57.050	96.600	138.250	127.400	134.750	445.550	468.300	555.450	445.900	552.650	470.750	3.500.000
		52 BELANJA BARANG	7.350	57.050	96.600	138.250	127.400	134.750	445.550	468.300	555.450	445.900	552.650	470.750	3.500.000
035.01.06.2507		Koordinasi Pengembangan Urusan Infrastruktur Transportasi	18.900	146.700	248.400	355.500	327.600	346.500	1.145.700	1.204.200	1.428.300	1.146.600	1.421.100	1.210.500	9.000.000
		52 BELANJA BARANG	18.900	146.700	248.400	355.500	327.600	346.500	1.145.700	1.204.200	1.428.300	1.146.600	1.421.100	1.210.500	9.000.000
035.01.06.2508		Koordinasi dan Sinkronisasi Kebijakan Bidang Kehutanan	4.200	32.600	55.200	79.000	72.800	77.000	254.600	267.600	317.400	254.800	315.800	269.000	2.000.000
		52 BELANJA BARANG	4.200	32.600	55.200	79.000	72.800	77.000	254.600	267.600	317.400	254.800	315.800	269.000	2.000.000
035.01.06.2509		Koordinasi Pengembangan Urusan Kelembagaan dan Pembiayaan Pertanian dan Kelautan	4.200	32.600	55.200	79.000	72.800	77.000	254.600	267.600	317.400	254.800	315.800	269.000	2.000.000
		52 BELANJA BARANG	4.200	32.600	55.200	79.000	72.800	77.000	254.600	267.600	317.400	254.800	315.800	269.000	2.000.000
035.01.06.2510		Koordinasi Pengembangan Kerjasama Ekonomi dan Pembiayaan Amerika dan Pasifik	22.575	175.225	296.700	424.625	391.300	413.875	1.368.475	1.438.350	1.706.025	1.369.550	1.697.425	1.445.875	10.750.000
		52 BELANJA BARANG	22.575	175.225	296.700	424.625	391.300	413.875	1.368.475	1.438.350	1.706.025	1.369.550	1.697.425	1.445.875	10.750.000
035.01.06.2511		Koordinasi Pengembangan Kerjasama Ekonomi dan Pembiayaan Asia	6.300	48.900	82.800	118.500	109.200	115.500	381.900	401.400	476.100	382.200	473.700	403.500	3.000.000
		52 BELANJA BARANG	6.300	48.900	82.800	118.500	109.200	115.500	381.900	401.400	476.100	382.200	473.700	403.500	3.000.000
035.01.06.2512		Koordinasi Pengembangan Kerjasama Ekonomi dan Pembiayaan Eropa, Afrika dan Timur Tengah	5.250	40.750	69.000	98.750	91.000	96.250	318.250	334.500	396.750	318.500	394.750	336.250	2.500.000
		52 BELANJA BARANG	5.250	40.750	69.000	98.750	91.000	96.250	318.250	334.500	396.750	318.500	394.750	336.250	2.500.000

**DAFTAR ISIAN PELAKSANAAN ANGGARAN
TAHUN ANGGARAN 2012
NOMOR : 0001/035-01.1.01/00/2012
III. RENCANA PENARIKAN DANA DAN PERKIRAAN PENERIMAAN**

Kementerian Negara/Lembaga : (035) KEMENTERIAN KOORDINATOR BIDANG PEREKONOMIAN
Unit Organisasi : (01) KEMENTERIAN KOORDINATOR BIDANG PEREKONOMIAN
Provinsi : (01) DKI JAKARTA
Kode dan Nama Satker : (427752) MENKO BIDANG PEREKONOMIAN

Halaman : III.4
(dalam ribuan rupiah)

NO	KODE	URAIAN SATKER	RENCANA PENARIKAN DANA/PERKIRAAN PENERIMAAN												JUMLAH SELURUH
			JANUARI	PEBRUARI	MARET	APRIL	M E I	JUNI	JULI	AGUSTUS	SEPTEMBER	OKTOBER	NOPEMBER	DESEMBER	
1	2	3	4	5	6	7	8	9	10	11	12	13	14	15	16
035.01.06.2513		Koordinasi Pengembangan Kerjasama Ekonomi dan Pembiayaan Multilateral	3.675	28.525	48.300	69.125	63.700	67.375	222.775	234.150	277.725	222.950	276.325	235.375	1.750.000
		52 BELANJA BARANG	3.675	28.525	48.300	69.125	63.700	67.375	222.775	234.150	277.725	222.950	276.325	235.375	1.750.000
035.01.06.2514		Koordinasi Pengembangan Kerjasama Ekonomi dan Pembiayaan Regional	11.550	89.650	151.800	217.250	200.200	211.750	700.150	735.900	872.850	700.700	868.450	739.750	5.500.000
		52 BELANJA BARANG	11.550	89.650	151.800	217.250	200.200	211.750	700.150	735.900	872.850	700.700	868.450	739.750	5.500.000
035.01.06.2515		Koordinasi dan Sinkronisasi Kebijakan Bidang Minyak Bumi, Bidang Extractive Industries Transparency, dan Bidang Percepatan Penyediaan dan Pemanfaatan Energi Alternatif	20.895	162.185	274.620	406.915	363.540	384.095	1.269.775	1.336.525	1.582.865	1.271.825	1.580.035	1.346.725	10.000.000
		52 BELANJA BARANG	20.895	162.185	274.620	393.025	362.180	383.075	1.266.635	1.331.310	1.579.065	1.267.630	1.571.105	1.338.275	9.950.000
		53 BELANJA MODAL	0	0	0	13.890	1.360	1.020	3.140	5.215	3.800	4.195	8.930	8.450	50.000
035.01.06.2516		Koordinasi Pengembangan Urusan Pangan	7.350	57.050	96.600	138.250	127.400	134.750	445.550	468.300	555.450	445.900	552.650	470.750	3.500.000
		52 BELANJA BARANG	7.350	57.050	96.600	138.250	127.400	134.750	445.550	468.300	555.450	445.900	552.650	470.750	3.500.000
035.01.06.2517		Koordinasi Kebijakan Kredit Usaha Rakyat (Kur)	3.150	24.450	41.400	59.250	54.600	57.750	190.950	200.700	238.050	191.100	236.850	201.750	1.500.000
		52 BELANJA BARANG	3.150	24.450	41.400	59.250	54.600	57.750	190.950	200.700	238.050	191.100	236.850	201.750	1.500.000
035.01.06.2518		Koordinasi Kebijakan Pasar Modal, Perbankan dan Lembaga Keuangan Bukan Bank	3.150	24.450	41.400	59.250	54.600	57.750	190.950	200.700	238.050	191.100	236.850	201.750	1.500.000
		52 BELANJA BARANG	3.150	24.450	41.400	59.250	54.600	57.750	190.950	200.700	238.050	191.100	236.850	201.750	1.500.000
035.01.06.2519		Koordinasi Kebijakan Pemberdayaan Umkm, Koperasi, dan Industri Pariwisata	3.150	24.450	41.400	59.250	54.600	57.750	190.950	200.700	238.050	191.100	236.850	201.750	1.500.000
		52 BELANJA BARANG	3.150	24.450	41.400	59.250	54.600	57.750	190.950	200.700	238.050	191.100	236.850	201.750	1.500.000
035.01.06.2520		Koordinasi Pengembangan Urusan Penataan Ruang dan Pengembangan Wilayah	36.076	280.021	474.145	1.573.322	712.928	727.103	2.389.177	2.634.506	2.971.118	2.458.855	3.287.831	2.854.918	20.400.000
		52 BELANJA BARANG	36.076	280.021	474.145	678.578	625.322	661.398	2.186.910	2.298.574	2.726.336	2.188.628	2.712.593	2.310.599	17.179.180
		53 BELANJA MODAL	0	0	0	894.744	87.606	65.705	202.267	335.932	244.782	270.227	575.238	544.319	3.220.820
035.01.06.2521		Koordinasi Peningkatan dan Pengembangan Ekspor	9.870	76.610	129.720	185.650	171.080	180.950	598.310	628.860	745.890	598.780	742.130	632.150	4.700.000

**DAFTAR ISIAN PELAKSANAAN ANGGARAN
TAHUN ANGGARAN 2012
NOMOR : 0001/035-01.1.01/00/2012
III. RENCANA PENARIKAN DANA DAN PERKIRAAN PENERIMAAN**

Kementerian Negara/Lembaga : (035) KEMENTERIAN KOORDINATOR BIDANG PEREKONOMIAN
Unit Organisasi : (01) KEMENTERIAN KOORDINATOR BIDANG PEREKONOMIAN
Provinsi : (01) DKI JAKARTA
Kode dan Nama Satker : (427752) MENKO BIDANG PEREKONOMIAN

Halaman : III.5
(dalam ribuan rupiah)

NO	KODE	URAIAN SATKER	RENCANA PENARIKAN DANA/PERKIRAAN PENERIMAAN												JUMLAH SELURUH
			JANUARI	PEBRUARI	MARET	APRIL	M E I	JUNI	JULI	AGUSTUS	SEPTEMBER	OKTOBER	NOPEMBER	DESEMBER	
1	2	3	4	5	6	7	8	9	10	11	12	13	14	15	16
		52 BELANJA BARANG	9.870	76.610	129.720	185.650	171.080	180.950	598.310	628.860	745.890	598.780	742.130	632.150	4.700.000
035.01.06.2522		Koordinasi Kebijakan Perbaikan Iklim Usaha	3.150	24.450	41.400	59.250	54.600	57.750	190.950	200.700	238.050	191.100	236.850	201.750	1.500.000
		52 BELANJA BARANG	3.150	24.450	41.400	59.250	54.600	57.750	190.950	200.700	238.050	191.100	236.850	201.750	1.500.000
035.01.06.2523		Koordinasi Peningkatan Ekspor dan Peningkatan Investasi (Pept)	25.200	195.600	331.200	474.000	436.800	462.000	1.527.600	1.605.600	1.904.400	1.528.800	1.894.800	1.614.000	12.000.000
		52 BELANJA BARANG	25.200	195.600	331.200	474.000	436.800	462.000	1.527.600	1.605.600	1.904.400	1.528.800	1.894.800	1.614.000	12.000.000
035.01.06.2524		Koordinasi Pengembangan Urusan Perikanan dan Peternakan	4.410	34.230	57.960	82.950	76.440	80.850	267.330	280.980	333.270	267.540	331.590	282.450	2.100.000
		52 BELANJA BARANG	4.410	34.230	57.960	82.950	76.440	80.850	267.330	280.980	333.270	267.540	331.590	282.450	2.100.000
035.01.06.2525		Koordinasi Bidang Perkebunan dan Hortikultura	4.620	35.860	60.720	86.900	80.080	84.700	280.060	294.360	349.140	280.280	347.380	295.900	2.200.000
		52 BELANJA BARANG	4.620	35.860	60.720	86.900	80.080	84.700	280.060	294.360	349.140	280.280	347.380	295.900	2.200.000
035.01.06.2526		Koordinasi dan Sinkronisasi Kebijakan Bidang Pertambangan Umum	3.360	26.080	44.160	63.200	58.240	61.600	203.680	214.080	253.920	203.840	252.640	215.200	1.600.000
		52 BELANJA BARANG	3.360	26.080	44.160	63.200	58.240	61.600	203.680	214.080	253.920	203.840	252.640	215.200	1.600.000
035.01.06.2527		Koordinasi Pengembangan Urusan Perumahan	4.620	35.860	60.720	86.900	80.080	84.700	280.060	294.360	349.140	280.280	347.380	295.900	2.200.000
		52 BELANJA BARANG	4.620	35.860	60.720	86.900	80.080	84.700	280.060	294.360	349.140	280.280	347.380	295.900	2.200.000
035.01.06.2528		Koordinasi Pengembangan dan Pengelolaan Urusan Sarana dan Prasarana Pertanian dan Kelautan Khususnya Perikanan	4.200	32.600	55.200	79.000	72.800	77.000	254.600	267.600	317.400	254.800	315.800	269.000	2.000.000
		52 BELANJA BARANG	4.200	32.600	55.200	79.000	72.800	77.000	254.600	267.600	317.400	254.800	315.800	269.000	2.000.000
035.01.06.2529		Koordinasi Pengembangan Urusan Telematika dan Utilitas	4.620	35.860	60.720	86.900	80.080	84.700	280.060	294.360	349.140	280.280	347.380	295.900	2.200.000
		52 BELANJA BARANG	4.620	35.860	60.720	86.900	80.080	84.700	280.060	294.360	349.140	280.280	347.380	295.900	2.200.000

Jakarta, 9 Desember 2011
SEKRETARIS KEMENTERIAN KOORDINATOR
BIDANG PEREKONOMIAN


EDDY ABDURRACHMAN
NIP. 060044459





**DAFTAR ISIAN PELAKSANAAN ANGGARAN
TAHUN ANGGARAN 2012
NOMOR : 0001/035-01.1.01/00/2012
IV. CATATAN**

Kementerian Negara/Lembaga : (035) KEMENTERIAN KOORDINATOR BIDANG PEREKONOMIAN
 Unit Organisasi : (01) KEMENTERIAN KOORDINATOR BIDANG PEREKONOMIAN
 Provinsi : (01) DKI JAKARTA
 Kode dan Nama Satker : (427752) MENKO BIDANG PEREKONOMIAN

Halaman : IV.1
(dalam ribuan rupiah)

KODE	URAIAN	KODE	URAIAN
427752	MENKO BIDANG PEREKONOMIAN		
	<i>Jumlah Dana yang diblokir</i> Rp. 2.690.000		
	<i>53 Belanja Modal</i> Rp. 2.690.000		
035.01.01	Program Dukungan Manajemen dan Pelaksanaan Tugas Teknis Lainnya Kemenko Perekonomian		
2488	Peningkatan dan Pengelolaan Pelayanan Umum (Manajemen)		
2488.002	Layanan Perkantoran		
	511129 Belanja Uang Makan PNS (RM) Rp. 1.610.400		
	512211 Belanja uang lembur (RM) Rp. 634.284		
035.01.02	Program Peningkatan Sarana dan Prasarana Aparatur Kemenko Perekonomian		
2491	Peningkatan dan Pengelolaan Pelayanan Umum (Sarpras)		
2491.001	Sarana dan prasarana yang berkualitas untuk seluruh pegawai		
	532111 Belanja Modal Peralatan dan Mesin (RM) Rp. 2.690.000*		
	<i>Diblokir sebesar</i>		
	<i>Cadangan Belanja Modal</i>		
	<i>Disposisi: DPT DILAKS SETELAH MENDPT PENETAPAN DJA</i>		


 Jakarta, 9 Desember 2011
 SEKRETARIS KEMENTERIAN KOORDINATOR
 BIDANG PEREKONOMIAN

 EDDY ABDURRACHMAN
 NIP. 060044459